

undefasa
always ceramics

Catálogo General
General Catalogue

24•25

undefasa
always ceramics

Catálogo General General Catalogue

24•25

“we are always alongside each and every one of our clients”



“más de medio siglo dedicados a la cerámica”

Toda nuestra experiencia y dedicación al servicio de nuestros clientes. All our experience and dedication is to the service of our clients.

EXPERIENCIA, TRADICIÓN Y DEDICACIÓN

En 1967 emprendimos el que sería uno de los viajes más apasionantes y extraordinarios a través del mundo de la cerámica. Un largo camino de más de 50 años de experiencia, tradición y dedicación. Tres valores intrínsecos que, junto al saber hacer y el cuidado de una empresa de carácter familiar, generan la confianza que solo una empresa con más de medio siglo dedicada a la cerámica puede ofrecer.

EXPERIENCE, TRADITION AND DEDICATION

In 1967 we commenced what would turn out to be an incredibly exciting journey through the world of ceramics. A journey of more than 50 years of experience, tradition and dedication. These are three intrinsic values in our business philosophy that have been sustained by the expertise and management of a family trade, whose values remain preserved through years of experience, building up a trust that only a company with over half a century dedicated to ceramics can offer.

CERCA DE NUESTROS CLIENTES

En Undefasa estamos siempre al lado de todos y cada uno de nuestros clientes, acompañándoles en todo momento para ofrecerles una atención personalizada. Nuestro carácter cercano nos permite ofrecer un servicio a medida y una rápida respuesta para adaptarnos a sus necesidades.

ALWAYS BESIDE OUR CLIENTS

At Undefasa, we are always alongside each and every one of our clients, accompanying them at all times to offer both personalised attention and optimal customer service. Our constancy allows us to offer customised service and immediate responses to adapt to the needs of our clients.



ISO 9001

Es el estándar del Sistema de Gestión de Calidad reconocido internacionalmente que afianza nuestro compromiso con la calidad.

Is the internationally recognized Quality Management System (QMS) standard and designed to be a powerful business improvement tool.

“nuestra empresa cuenta con numerosos reconocimientos que afianzan nuestra exigencia de calidad”

“We have developed the most advanced technologies in order to improve the durability, aesthetics and safety of our collections”

A través de la innovación desarrollamos materiales de calidad y alto valor añadido. Through innovation we develop materials of the highest quality and value.

BUSCANDO LA EXCELENCIA

Desde Undefasa trabajamos con un Sistema de Gestión Integrado basado en la mejora continua en todas las fases del proceso productivo, desde la concepción y el diseño, hasta la distribución y venta de nuestros materiales.

Avalada por las certificaciones técnicas con mayor prestigio nacional e internacional, como el sello PYME INNOVADORA y el certificado ISO 9001, nuestra empresa cuenta con numerosos reconocimientos que afianzan nuestra exigencia con la calidad.

SEEKING EXCELLENCE

At Undefasa, we work with an Integrated Management System based on continuous improvement in all phases of the production process, from conception and design to the distribution and sale of our materials.

Endorsed by the most prestigious technical certifications at both the national and international level, such as the PYME INNOVADORA Quality Seal and ISO 9001, our demand for quality is consolidated by the recognition that our production has received.

INNOVACIÓN Y DESARROLLO

Nuestra constante apuesta por la investigación y el desarrollo de nuevas tecnologías nos certifica como una empresa pionera en gestión tecnológica e innovación.

En los últimos años, siguiendo con el afán de progreso y el firme compromiso por mejorar nuestros productos, hemos incorporado las más avanzadas tecnologías con el fin de mejorar la durabilidad, la estética y la seguridad de nuestras colecciones.

INNOVATION AND DEVELOPMENT

Our commitment to the research and development of new technologies certifies us as a trailblazing company in both technological management and innovation.

Over the past few years, due to our constant passion for progress and a firm commitment to our materials, we have developed the most advanced technologies in order to improve the durability, aesthetics and safety of our collections.



ISO 14001

Avala nuestro compromiso con la sostenibilidad, mejorando el rendimiento medioambiental mediante un uso más eficiente de los recursos y la reducción de los residuos.

Grants a commitment to sustainability, improving environmental performance through more efficient use of resources and reduction of waste.

“en Undefasa dedicamos todos los recursos necesarios para minimizar y reducir el impacto medioambiental”



ISO 50001

Acredita que las instalaciones de Undefasa operan bajo los estándares más rigurosos de eficiencia, reducción y optimización del consumo de energía y respeto al medio ambiente.

Certifies that UNDEFASA's facilities operate under the most rigorous standards of efficiency, reduction and optimisation of energy consumption and respect for the environment.

“we have achieved all the proposed objectives, reducing our carbon footprint on the environment”

Cuidamos el medioambiente con una producción sostenible y eficiente.

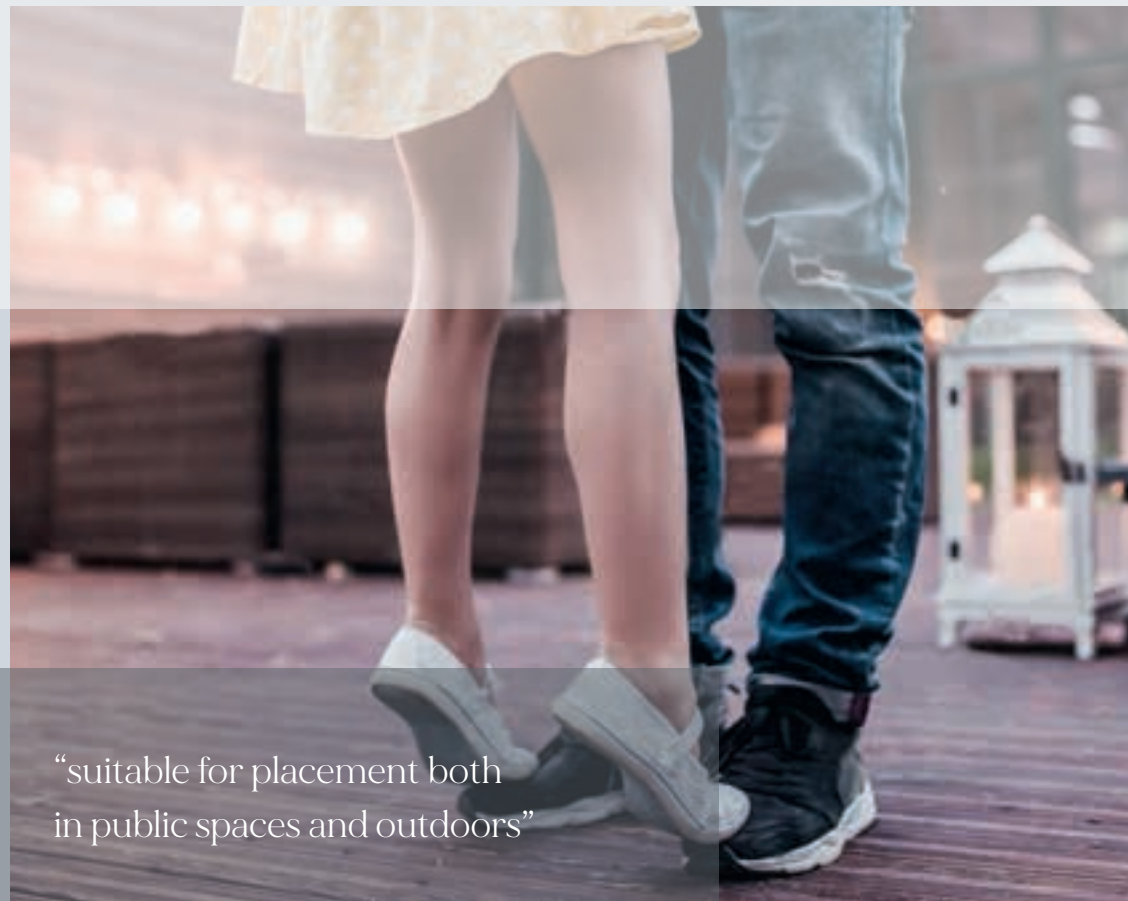
All our experience and dedication at the service of our clients.

COMPROMETIDOS CON EL MEDIOAMBIENTE

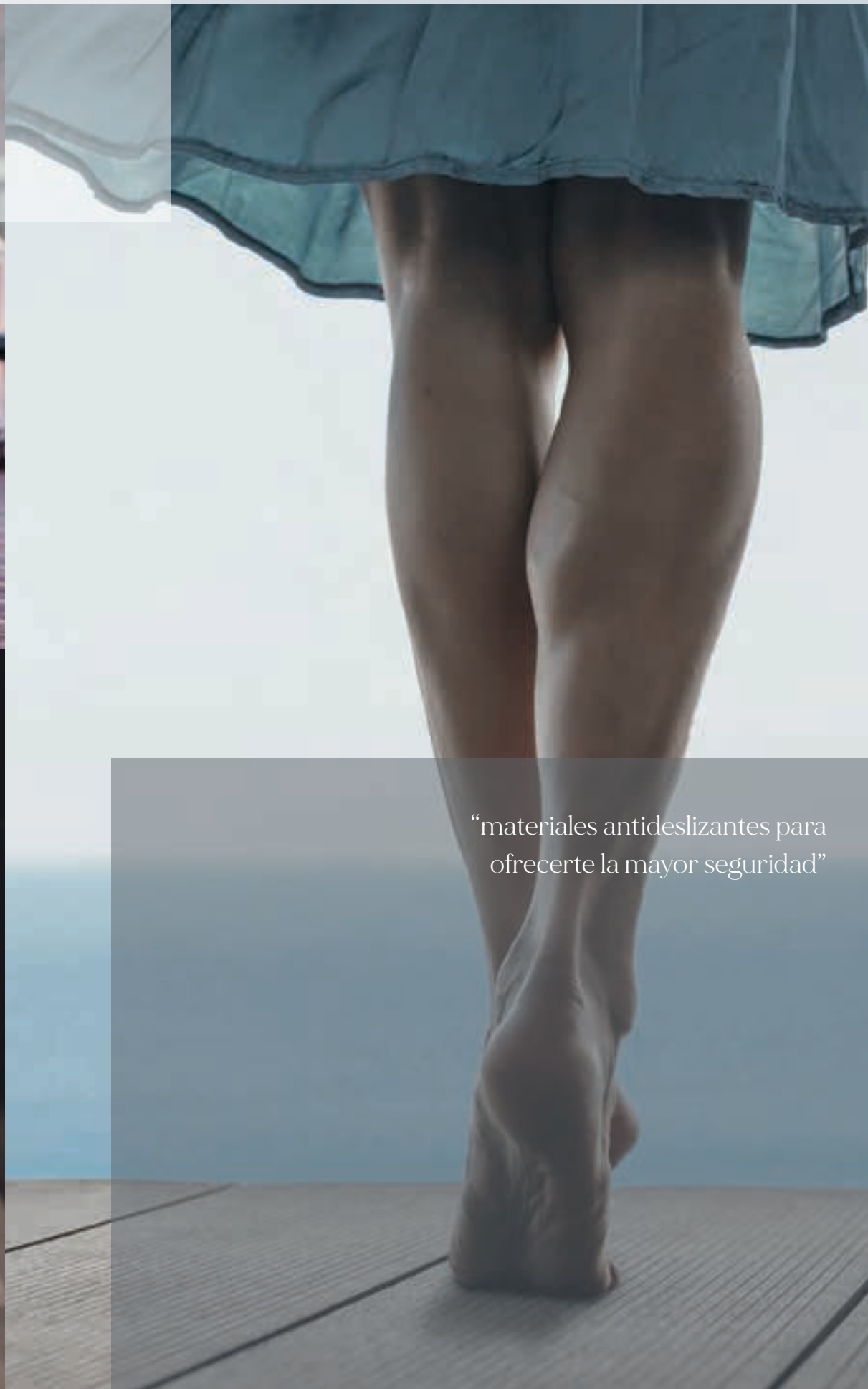
En Undefasa dedicamos todos los recursos necesarios para minimizar y reducir el impacto ambiental, con el objetivo de proteger nuestro entorno. En los últimos años, gracias a nuestro Sistema de Gestión Ambiental basado en la mejora continua, hemos conseguido alcanzar todos los objetivos propuestos, reduciendo nuestra huella en el medio ambiente. Esto nos ha llevado a obtener, entre otras, las certificaciones ISO 14001 e ISO 50001, acreditaciones que se adhieren a las ya concedidas en años anteriores, como la Autorización Ambiental Integrada o la Declaración Ambiental Global de Producto EPD. Estas certificaciones reconocen nuestro trabajo en favor del medio ambiente y nuestro compromiso con un futuro cada vez más sostenible.

COMMITTED TO THE ENVIRONMENT

At Undefasa we dedicate all the necessary resources to minimise and reduce our environmental impact, with the aim of protecting our surroundings. In recent years, thanks to our Environmental Management System based on continuous improvement, we have managed to achieve all the proposed objectives, reducing our footprint on the environment. This has led us to obtain, among others, the ISO 14001 and ISO 50001 certifications, accreditations that adhere to those already granted in previous years, such as the Integrated Environmental Authorisation or the Global Environmental Product Declaration EPD. These certifications recognise our work in favour of the environment and our commitment to an increasingly sustainable.



“suitable for placement both
in public spaces and outdoors”



“materiales antideslizantes para
ofrecerte la mayor seguridad”

Antislip, una gama de materiales creada pensando en tu bienestar. Antislip, a range of materials created thinking of your well-being.

DESCUBRE NUESTRA SELECCIÓN EN MATERIALES ANTIDESLIZANTES

De la unión de las mejores colecciones de Undefasa, nace nuestra gama de materiales antideslizantes. Una selección concebida bajo las premisas técnicas más exigentes del mercado con el objetivo de ofrecer altos grados de antideslizamiento y garantizar la seguridad del usuario en exterior y zonas húmedas como baños y piscinas. Capaces de aunar belleza y seguridad, nuestros productos antideslizantes crean un entorno seguro en aquellos espacios que precisen de exigentes prestaciones frente al deslizamiento.

Los materiales antideslizantes de Undefasa cumplen con las normativas existentes, superando los valores exigidos en todas las pruebas. Por eso son los materiales idóneos para su utilización en todo tipos de espacios.

DISCOVER OUR SELECTION IN NON-SLIP MATERIALS

Our range of antislip materials comes from the fusion of our best Undefasa collections. Conceived under the market's most demanding technical requirements, this selection features high-grade anti-slip properties that guarantee the user's safety in outdoor and wet areas such as bathrooms and swimming pools. Balancing beauty and safety, our anti-slip products create a safe environment in spaces that require absolute reliability to prevent slipping.

Undefasa's antislip materials fulfil current regulations, surpassing all required test values. This makes our materials ideal for all kinds of spaces.



“IMMUNE Antibacterial Tiles are Undefasa’s new range of bacteria-free products, suitable both indoors and outdoors”



“nanopartículas antibacterianas integradas en el esmalte dotan a las piezas de una protección activa durante toda la vida útil del producto”



IMMUNE

ANTIBACTERIAL TILES

MATERIALES SEGUROS PARA ESPACIOS SEGUROS

IMMUNE Antibacterial Tiles es la gama de productos antibacterianos de UNDEFASA, desarrollados tanto para interior como para exterior, que bloquean las bacterias evitando que proliferen en su superficie. Diseñado para todo tipo de espacios, garantiza una protección constante durante las 24 horas, incluso en completa oscuridad, siendo totalmente eficaz en: viviendas, residenciales, terrazas, espacios públicos, gimnasios, piscinas, restaurantes, comercios, industrias, etc.

SAFE MATERIALS FOR SAFE SPACES

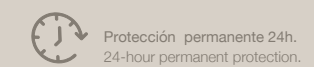
IMMUNE Antibacterial Tiles are UNDEFASA's new range of bacteria-free products, suitable both indoors and outdoors, which block bacteria and prevent its proliferation on surfaces. Designed for a variety of spaces and ensuring consistent protection even in complete darkness, they are the perfect solution for areas including: residential housing, terraces, public spaces, gyms, swimming pools, restaurants, shops, industry and more.

SIÉNTETE PROTEGIDO

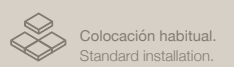
IMMUNE Antibacterial Tiles protege frente a agentes bacteriológicos con una eficacia del 99,9%. Las nanopartículas antibacterianas integradas en el esmalte dotan a las piezas de una protección activa durante toda la vida útil del producto.

FEEL PROTECTED

IMMUNE Antibacterial Tiles are 99.9% effective against bacterial agents. The antibacterial nanoparticles embedded in the ceramic glaze provide the pieces with lifelong active protection.



Protección permanente 24h.
24-hour permanent protection.



Colocación habitual.
Standard installation.



Eficaz en cualquier espacio.
Effective in any space.



Protección activa para siempre.
Lifelong active protection.

cemento
cement

Tipologías de producto


Product typologies

Desde el estilo industrial del cemento, la calidez de la madera, la sofisticación del mármol, hasta la autenticidad de la piedra. Cada colección está diseñada para inspirar y elevar los proyectos con la máxima innovación y calidad.

From the industrial style of concrete, the warmth of wood, the sophistication of marble, to the authenticity of stone. Each collection is designed to inspire and elevate projects with the utmost innovation and quality.

madera
wood

color
colour



PORCELÁNICO

- 20 ICONIC
- 26 LAGOM
- 32 OTTAWA

- 36 CAPITOL
- 40 METRÓPOLIS
- 44 PORTLAND

PASTA BLANCA

- 48 MEDITERRÁNEA
- 54 PORTOBELLO
- 58 IRTA

PORCELÁNICO

- 64 WESTON
- 70 DIVERSO
- 74 NORTH STONE
- 78 SUNSET
- 82 PIETRA DI GRÉ

- 86 ALPI
- 90 BALI STONE
- 96 OLIMPIA
- 100 DUOMO
- 104 ARDESIA

- 108 COLISEO
- 112 ALABAMA
- 116 LENOX
- 120 DENVER
- 124 RAJASTHAN

PASTA BLANCA

- 128 CATANIA
- 132 AITANA

PORCELÁNICO

- 140 NEGRO MARQUINA
- 144 INVISIBLE GREY
- 148 TRAVERTINO
- 152 CALACATTA GOLD M.
- 156 ESSENZA

- 160 BLANCO TAHASSOS
- 164 TÍVOLI
- 168 TERRAZZO
- 172 RIALTO
- 176 MARSELLA

- 178 TRENINO
- 180 CREMA MARFIL
- 182 DAINO
- 184 STATUARIO
- 186 VENATO

PASTA BLANCA

- 188 NEW ROYAL
- 192 CARRARA AGED
- 196 ESSENZA
- 202 CALACATTA GOLD
- 206 VENATO
- 210 ATENEA
- 214 LIVORNO
- 218 ROYAL GOLD GLOSS

PORCELÁNICO

- 224 ALVARAL
- 232 ARENDAL
- 236 HERITAGE
- 242 CASETO
- 246 KIRUNA
- 250 UPPSALA
- 254 SKANDI
- 258 LARVIK
- 262 ALBERTA
- 266 IROCO

PASTA BLANCA

- 272 MUSE
- 276 COLORLINE
- 280 ART
- 284 COLORGLOSS / COLORMATT

Índice por formatos Index by format

UNDEFASA PORCELÁNICO®

60x120 · 30x120		80x80 · 60x60 · 59x59	
Negro Marquina	140	45x45 · 30x60	
Invisible Grey	144	Ottawa	32
Travertino	148		
		80x80 · 60x60 · 30x60 · 33x33	
60x120 · 80x80 · 60x60		Alabama	112
59x59 · 30x60 · 45x45			
Capitol	36	80x80 · 60x60 · 30x60	
		Tivoli	164
60x120 · 80x80 · 60x60R · 30x60R · 60x60 · 30x60		80x80	
Olimpia	96	Terrazzo	168
		Caseto	242
60x120 · 80x80 · 60x60R · 30x60R		60x60 · 30x60 · 45x45	
Diverso	70	Lagom	26
North Stone	74	Rialto	172
Calacatta Gold Matt	152		
		60x60 · 30x60	
60x120 · 80x80 · 60x60 · 30x60		Lenox	116
Iconic	20	Metrópolis	40
Alpi	86	Denver	120
Essenza	156	Atenea	196
		60x60 · 59x59	
60x120 · 60x60 · 45x45 · 30x60		Venato	186
Blanco Thassos	160		
		60x60R	
60x120 · 60x60R · 30x60R		Mediterranea	48
Sunset	78	New Royal	188
		Carrara Aged	192
60x120 · 60x60 · 30x60			
Ardesia	104	60x60	
Weston	64	Portland	44
		Aitana	132
60x120 · 80x80		Marsella	176
Duomo	100	Trentino	178
Pietra di Gré	82	Crema Marfil	180
		Daino	182
60x120 · 30x60		Statuario	184
Coliseo	108	Livorno	214
		Royal Gold Gloss	218
30x120 · 20x120		Alberta	262
Alvaral	224		
Arendal	232	59x59	
Heritage	236	Portobello	54
20x120		30x60 · 33x33	
Kiruna	246	Rajasthan	124
Uppsala	250		
Skandi	254		
Larvik	258		

30x60 · 25x25	
Bali Stone	90
45x45	
Iroco	266

PASTA BLANCA WHITE BODY

31,5x100	
Mediterránea	48
Portobello	54
Catania	128
New Royal	188
Carrara Aged	192
Essenza	196
Calacatta gold	202
Venato	206
Muse	272
Colorline	276
Art	280
Colorgloss/Colormatt	284
25x75	
Irta	58
Aitana	132
Essenza	196
Atenea	210
Livorno	214
Royal gold gloss	218
Colorgloss/Colormatt	288

Índice Brillo Gloss Index

60x60	
Marsella	176
Trentino	178
Crema marfil	180
Daino	182
Statuario	184
Venato	186
31,5x100	
Venato	206
Colorgloss	284
25x75	
Royal Gold Gloss	218
Colorgloss	288

Blancos White

31,5x100	
Mediterránea	48
Colorline	276
Art	280
Colorgloss	284
Colormatt	284
25x75	
Colorgloss	290
Colormatt	292

Índice Antibacteriano Antibacterial Index

60x120 · 80x80	
60x60 · 30x60	
Alpi	86
60x120 · 80x80	
Pietra di Gré	82
30x120 · 20x120	
Arendal	232
30x60 · 25x25	
Bali Stone	90

Índice Antideslizante Anti slip Index

60x120 · 80x80 · 60x60R			
30x60R · 60x60 · 30x60			
Olimpia	96	R12	Clase 3
60x120 · 80x80 · 60x60R			
Diverso	70	R12	Clase 3
North Stone	74	R12	Clase 3
60x120 · 80x80			
Alpi IMMUNE	86	R12	Clase 3
60x60 · 30x30			
Weston	64	R12	Clase 3
30x120			
Arendal IMMUNE	232	R12	Clase 3
20x120			
Kiruna	246	R13	Clase 3
Uppsala	250	R13	Clase 3
Skandi	254	R13	Clase 3
80x80 · 60x60			
30x60 · 45x45			
Ottawa	32	R11	Clase 3
80x80 · 60x60 · 30x60			
Iconic	20	R11	Clase 3
Capitol	36	R12	Clase 3
60x60R			
Sunset	78	R12	Clase 3
60x60			
Portland	44	R13	Clase 3
Ardesia	104	R11	Clase 3
60x60 · 45x45			
Lagom	26	R12	Clase 3
45x45			
Iroco	266	R11	Clase 3
30x60			
Rajasthan	124	R11	Clase 3
Lenox	116	R11	Clase 3
30x60 · 25x25			
Bali Stone IMMUNE	90	R11	Clase 3

Índice alfabético Alphabetical index

A

Aitana	132
Alabama	112
Alberta	262
Alpi	86
Ardesia	104
Arendal	232
Art	280
Atenea	210
Alvaral	224
B	
Bali Stone	90
Blancos	278
Blanco Thassos	160
C	
Calacatta Gold Matt	152/202
Capitol	36
Carrara Aged	192
Caseto	242
Catania	128
Coliseo	108
Colorline	276
Colorgloss/Colormatt	284/290
Crema Marfil	180
D	
Daino	182
Denver	120
Diverso	70
Duomo	100

E

Essenza	156 / 196
H	
Heritage	236
I	
Iconic	20
Invisible Grey	144
Iroco	266
Irta	58
K	
Kiruna	246
L	
Lagom	26
Larvik	258
Lenox	116
Livorno	214
M	
Marsella	176
Mediterránea	48
Metrópolis	44
Muse	272
N	
Negro Marquina	140
New Royal	188
North Stone	74
O	
Olimpia	96
Ottawa	32

P


















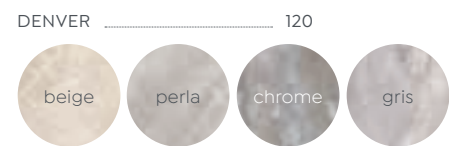


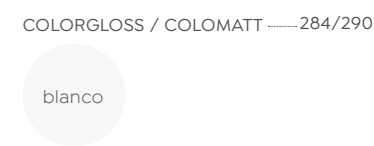


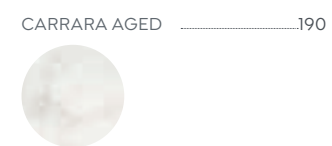





Pietra di Gré	82
Portland	44
Portobello	54
R	
Rajasthan	124
Rialto	172
Royal Gold Gloss	218
S	
Skandi	254
Statuario	184
Sunset	78
T	
Terrazzo	168
Tivoli	164
Travertino	148
Trentino	178
U	
Uppsala	250
V	
Venato	206
W	
Weston	64

Paleta de colores
Color palett

Simbología Symbology

MATT	mate matt	NATURAL	natural natural	V1	aparición uniforme uniform appearance
GLOSS	brillo gloss	ANTI slip	antideslizante antislip	V2	ligera variación slight variation
MASS-COLOURED	masa coloreada mass-coloured	RELIEF	relieve relief	V3	variación moderada moderate variation
ANTIBACTERIAL	antibacteriano antibacterial	RECTIFIED	rectificado rectified	V4	variación alta strong variation

undefasa
always ceramics



CEMENTO CEMENT

Undefasa aporta una estética contemporánea y urbana, fusionando la robustez industrial con un diseño vanguardista. Ideal para crear espacios versátiles y llenos de carácter.

Undefasa's cement series brings an urban and contemporary aesthetic, fusing industrial robustness with avant-garde design. Ideal for creating versatile spaces full of character.

PORCELÁNICO

- 20 ICONIC
- 26 LAGOM
- 32 OTTAWA
- 36 CAPITOL
- 40 METRÓPOLIS
- 44 PORTLAND

PASTA BLANCA

- 48 MEDITERRÁNEA
- 54 PORTOBELLO
- 58 IRTA



undefasa
always ceramics

UNDEFASAPORCELÁNICO®



Iconic



ICONIC GRIS · ICONIC AZUL

Iconic

60x120 · 80x80 · 60x60 · 30x60 cm | 24x48" · 32x32 · 24x24" · 12x24"



ICONIC BEIGE · DECORADO ICONIC



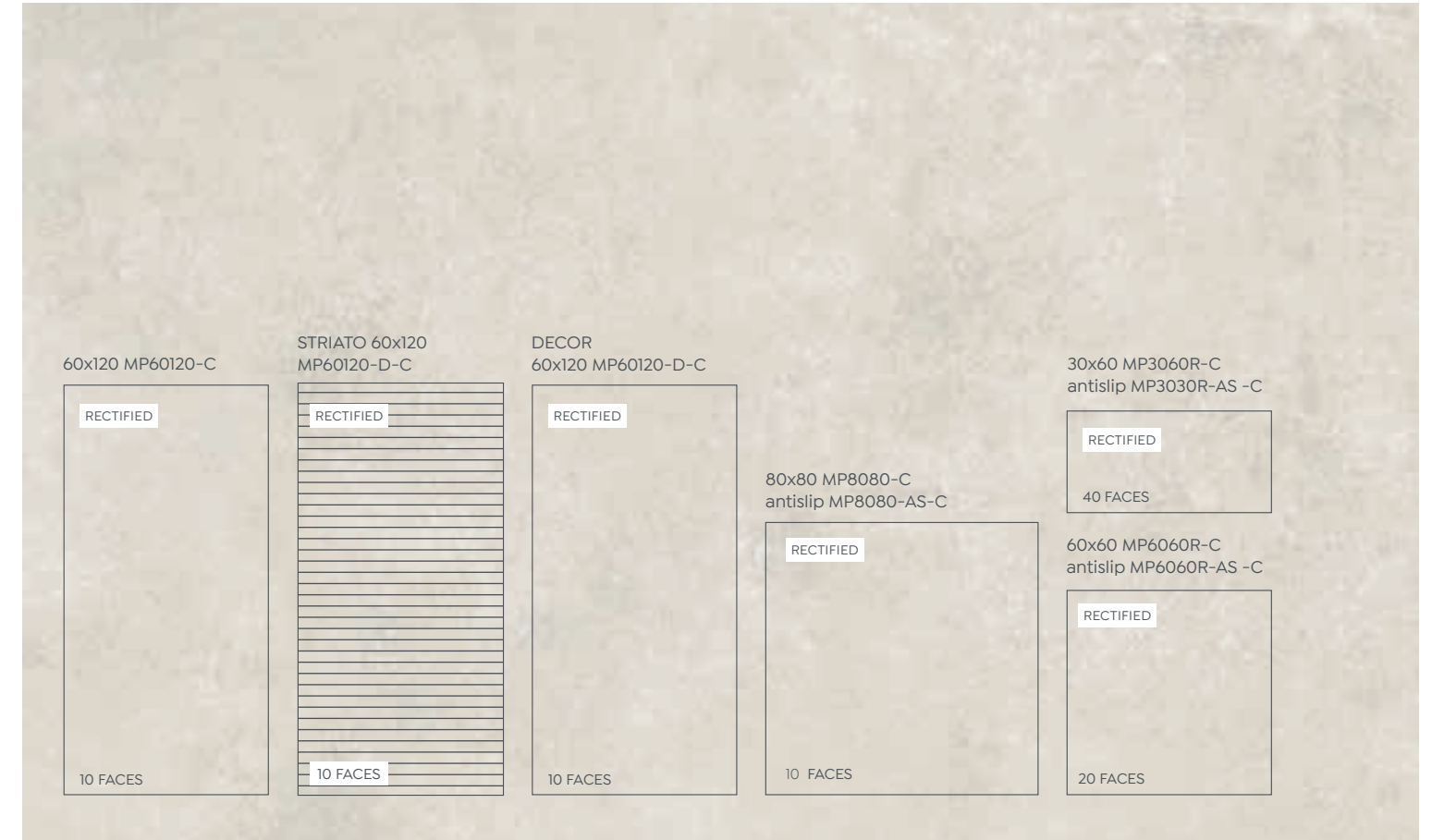
iconic perla striato



iconic beige striato



iconic gris striato




MATT RECTIFIED V3 NATURAL R9 CLASE 1 ANTI slip R12 CLASE 3 30x60 60x60 80x80 MASS - COLOURED

peñaño pegado	peñaño pegado angular	peñaño romo	rodapié romo
30x120 PE30120 30x80 PE3080 30x60 PE3060	30x120 PE30120A 30x80 PE3080A 30x60 PE3060A	30x120 PE30120-R 30x80 PE3080-R 30x60 PE3060-R	10x120 RO10120 9x80 RO980 10x60 RO1060 8x30 RO830

SIZE	PIECES/ BOX	PIECES/ PALLET	BOX/ PALLET	M2. SQM/ BOX	M2. SQM/ PALLET	KG/ BOX	KG/ PALLET
60x120	2	60	30	1,44	43,20	32,00	980,00
80x80	2	80	40	1,28	51,20	31,20	1,268,00
60x60R	4	120	30	1,44	43,20	30,70	940,00
30x60R	8	256	32	1,44	46,08	32,00	1,044,00

DECOR Available in 60x120
DECORADO Disponible en 60x120

DECOR · 10 different faces without continuity
DECORADO · 10 caras diferentes sin continuidad



decorado iconic

iconic perla


iconic beige

iconic gris


Iconic

60x120 · 80x80 · 60x60 · 30x60 cm | 24x48" · 32x32" · 24x24" · 12x24"

undefasa
always ceramics




ICONIC VERDE STRIATO




iconic caldera striato



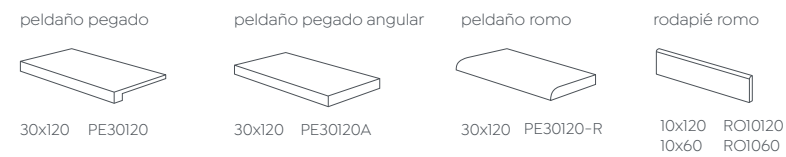
iconic verde striato



iconic azul striato



MATT RECTIFIED V3 NATURAL **R9 CLASE 1** MASS - COLOURED



SIZE	PIECES/BOX	PIECES/PALLET	BOX/PALLET	M2. SQM/BOX	M2. SQM/PALLET	KG/BOX	KG/PALLET
60x120	2	60	30	1,44	43,20	32,00	980,00



iconic caldera

iconic verde

iconic azul

CEMENTO CEMENT

UNDEFASA PORCELÁNICO®

UNDEFASAPORCELÁNICO®



Lagom

Lagom

60x60 · 45x45 · 30x60 cm | 24x24" · 18x18 · 12x24"



DECORADO LAGOM BLOMMA · LAGOM PERLA · LAGOM GRIS



lagom perla convex



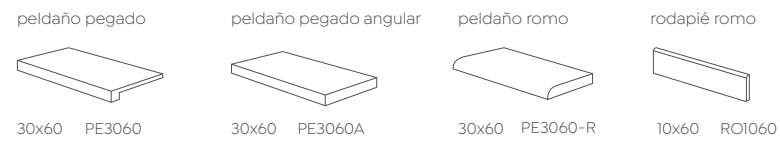
lagom beige convex



lagom gris convex




MATT V2 NATURAL R9 CLASE 1 ANTI slip R12 CLASE 3 45x45 60x60



SIZE	PIECES/BOX	PIECES/PALLET	BOX/PALLET	M2. SQM/BOX	M2. SQM/PALLET	KG/BOX	KG/PALLET
60x60	4	120	30	1,44	43,20	30,00	920,00
30x60	8	320	40	1,44	57,60	26,10	1.064,00
30x60 Convex	7	280	40	1,26	50,40	22,40	896,00
45x45	7	364	52	1,42	73,84	26,50	1.400,00

DECOR · 4 different faces without continuity
DECORADO · 4 caras diferentes sin continuidad



decorado lagom blomma

lagom perla

lagom beige

lagom gris

Lagom

60x60 · 45x45 · 30x60 cm | 24x24" · 18x18 · 12x24"

undefasa
always ceramics




LAGOM AZUL CONVEX



lagom verde convex



lagom azul convex




60x60 MP6060
antislip MP6060-AS



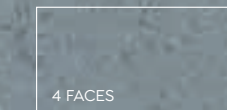
16 FACES

30x60 MP3060



16 FACES

DECOR
30x60 MP3060-D



4 FACES

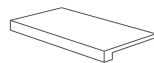
CONVEX
30x60 MP3060-D



16 FACES

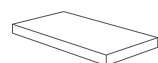
MATT V2 NATURAL R9 CLASE 1 ANTI slip R12 CLASE 3 60x60

peldaño pegado



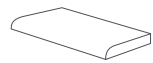
30x60 PE3060

peldaño pegado angular



30x60 PE3060A

peldaño romo



30x60 PE3060-R


rodapié romo



10x60 ROI060

SIZE	PIECES/ BOX	PIECES/ PALLET	BOX/ PALLET	M2. SQM/ BOX	M2. SQM/ PALLET	KG/ BOX	KG/ PALLET
60x60	4	120	30	1,44	43,20	30,00	920,00
30x60	8	320	40	1,44	57,60	26,10	1.064,00
30x60 Convex	7	280	40	1,26	50,40	22,40	896,00
45x45	7	364	52	1,42	73,84	26,50	1.400,00

DECOR · 4 different faces without continuity
DECORADO · 4 caras diferentes sin continuidad



decorado rander rigato

lagom verde

lagom azul

UNDEFASAPORCELÁNICO®




Ottawa

Ottawa


80x80 · 60x60 · 59x59 · 45x45 · 30x60 cm | 32x32" · 24x24" · 12x24" · 18x18" · 13x13"




mosaico blanco



mosaico gris



mosaico titán



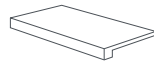
mosaico topo

OTTAWA BLANCO

MATT RELIEF RECTIFIED 80x80 · 59x59 V3 NATURAL R9 CLASE 1 ANTI slip R11 CLASE 3 80x80 · 60x60 · 45x45 · 30x60

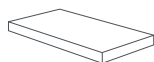
MASS-COLOURED 60x60 titán

peldaño pegado



30x80 PE3080
30x60 PE3060
30x45 PE3045
29x59 PE2959

peldaño pegado angular



30x80 PE3080A
30x60 PE3060A
30x45 PE3045A
29x59 PE2959A

peldaño romo



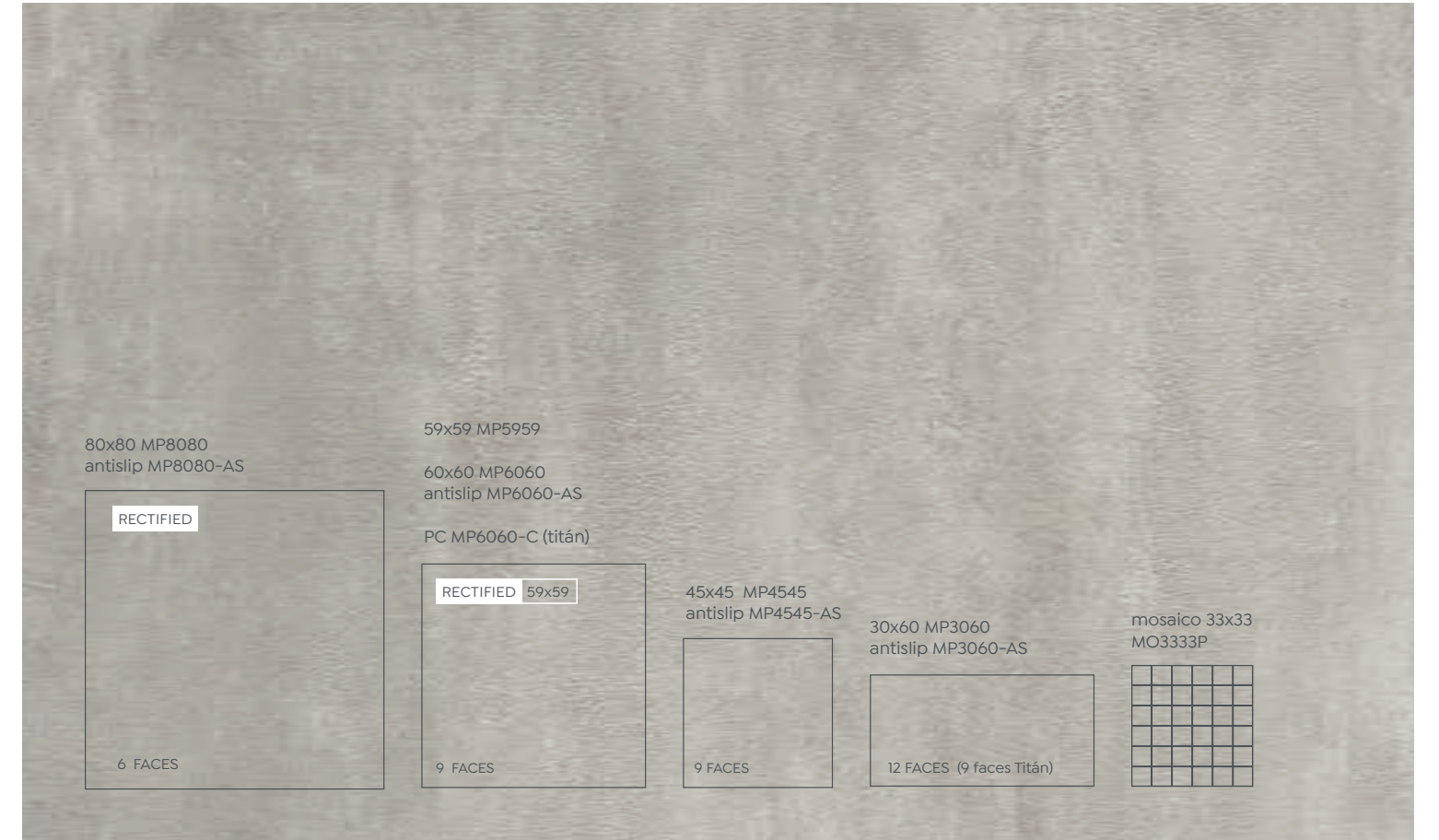
30x60 PE3060-R
30x45 PE3045-R

rodapié romo



9x80 RO980
10x60 RO1060
10x59 RO1059
7,5x45 RO745
8x30 RO830

SIZE	PIECES/BOX	PIECES/PALLET	BOX/PALLET	M2. SQM/BOX	M2. SQM/PALLET	KG/BOX	KG/PALLET
80x80	2	80	40	1,28	51,20	31,20	1.268,00
60x60	4	120	30	1,44	43,20	30,00	920,00
59x59	4	128	32	1,39	44,48	29,00	948,00
45x45	7	364	52	1,42	73,84	26,50	1.400,00
30x60	8	320	40	1,44	57,60	26,10	1.064,00
mosaico 33x33	5	480	96	0,54	51,84	9,50	932,00



ottawa blanco

ottawa gris

ottawa titán
ottawa titán PC 60x60

ottawa topo

UNDEFASAPORCELÁNICO®



Capitol

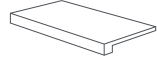

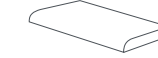

Capitol

60x120 · 80x80 · 60x60 · 59x59 · 30x60 · 45x45 cm | 24x48" · 32x32" · 24x24" · 23,6"x23,6" · 12x24" · 18x18"



CAPITOL GRIS

- MATT RELIEF RECTIFIED 60x120 · 80x80 · 59x59 V3
- NATURAL RIO CLASE 2 ANTI slip R11 CLASE 3 80x80 · 60x60 · 30x60

- | | | | |
|--|---|---|--|
| peldaño pegado | peldaño pegado angular | peldaño romo | rodapié romo |
|  |  |  |  |
| 30x120 PE30120
30x80 PE3080
30x60 PE3060
30x45 PE3045
29x59 PE2959 | 30x120 PE30120A
30x80 PE3080A
30x60 PE3060A
30x45 PE3045A
29x59 PE2959A | 30x120 PE30120-R
30x80 PE3080-R
30x60 PE3060-R
30x45 PE3045-R | 10x120 RO10120
9x80 RO980
10x60 RO1060
10x59 RO1059
8x30 RO830
7,5x45 RO745
30x80 RO3080 |

SIZE	PIECES/BOX	PIECES/PALLET	BOX/PALLET	M2. SQM/BOX	M2. SQM/PALLET	KG/BOX	KG/PALLET
60x120	2	60	30	1,44	43,20	32,00	980,00
80x80	2	80	40	1,28	51,20	31,20	1.268,00
60x60	4	120	30	1,44	43,20	30,00	920,00
59x59	4	128	32	1,39	44,48	29,00	948,00
30x60	8	320	40	1,44	57,60	25,60	1.044,00
45x45	7	364	52	1,42	73,84	26,53	1.400,00
mosaico 33x33	5	480	96	0,54	51,84	9,50	932,00




mosaico blanco




mosaico beige



mosaico perla



mosaico gris



mosaico pizarra



capitol blanco

capitol beige

capitol perla

capitol gris

capitol pizarra

UNDEFASAPORCELÁNICO®




Metrópolis

METRÓPOLIS GRIS

Metrópolis

60x60 · 30x60 cm | 24x24" · 12x24"


undefasa
always ceramics




mosaico beige



mosaico gris



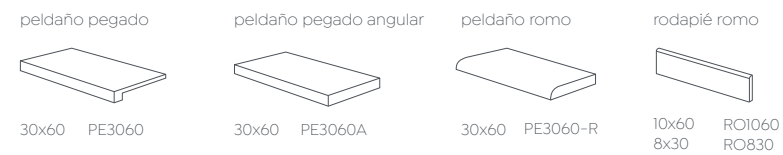
mosaico gris



mosaico pizarra

METRÓPOLIS BEIGE


MATT RELIEF V3



SIZE	PIECES/BOX	PIECES/PALLET	BOX/PALLET	M2. SQM/BOX	M2. SQM/PALLET	KG/BOX	KG/PALLET
60x60	4	120	30	1,44	43,20	30,00	920,00
30x60	8	320	40	1,44	57,60	26,10	1.064,00
mosaico 33x33	5	480	96	0,54	51,84	9,50	932,00

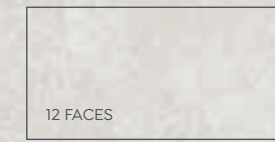


60x60 MP6060
PC MP6060-C
(gris, pizarra)



6 FACES

30x60 MP3060



12 FACES

mosaico 33x33
MO3333P



metrópolis beige

metrópolis blanco 30x60

metrópolis gris
metrópolis gris PC 60X60

metrópolis pizarra
metrópolis pizarra PC 60X60

CEMENTO CEMENT

UNDEFASA PORCELÁNICO®

UNDEFASAPORCELÁNICO®



Portland

PORTLAND CENIZA

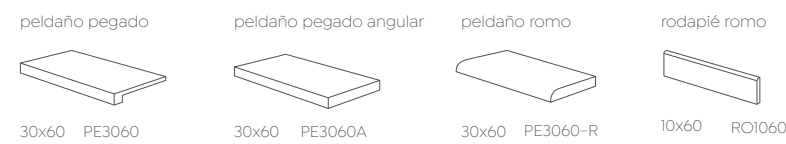
Portland

60x60cm | 24x24"




PORTLAND PIZARRA

MATT V3 NATURAL R9 CLASE 1 ANTI Slip R11 CLASE 3 (gris, ceniza)



SIZE	PIECES/BOX	PIECES/PALLET	BOX/PALLET	M2.SQM/BOX	M2.SQM/PALLET	KG/BOX	KG/PALLET
60x60	4	120	30	1,44	43,20	30,00	920,00
mosaico 33x33	5	480	96	0,54	51,84	9,50	932,00




mosaico pizarra



mosaico ceniza



mosaico gris



portland gris

portland ceniza

portland pizarra

PASTA BLANCA · WHITE BODY

Mediterránea

MEDITERRÁNEA SIENA · MEDITERRÁNEA BLANCO · MEDITERRÁNEA SIENA PERSA

Mediterránea

31,5x100 cm | 12x40"



MEDITERRÁNEA BLANCO · MEDITERRÁNEA AZUL · DECORADO MEDITERRÁNEA

MATT RECTIFIED RELIEF V2



5 caras diferentes · 5 different faces

decorado mediterránea

undefasa
always ceramics




mediterránea blanco



mediterránea blanco persa




mediterránea siena



mediterránea siena persa



mediterránea coral



mediterránea coral persa




mediterránea gris



mediterránea gris persa



mediterránea azul



mediterránea azul persa



mediterránea verde



mediterránea verde persa



Inspirate
Get inspired

CEMENTO CEMENT

PASTA BLANCA WHITE BODY

Mediterránea

60x60 cm | 24x24

undefasa
always ceramics



MEDITERRÁNEA VERDE




mediterránea blanco



mediterránea gris



mediterránea siena



mediterránea azul



mediterránea coral



mediterránea verde

MATT RECTIFIED V2 NATURAL R10 CLASE 2

31,5x100 MW31100




31,5x100 relieve persa MW31100-R



31,5x100 decorado MW31100-D



60x60R MP6060R



SIZE	PIECES/BOX	PIECES/PALLET	BOX/PALLET	M2. SQM/BOX	M2. SQM/PALLET	KG/BOX	KG/PALLET
31,5x100	4	192	48	1,26	60,48	20,80	1,018,00
60x60R	4	120	30	1,44	43,20	30,00	920,00

PAVIMENTO COORDINADO PORCELÁNICO
COORDINATED PORCELAIN TILE

CEMENTO CEMENT

PASTA BLANCA WHITE BODY

Portobello

PASTA BLANCA · WHITE BODY



Portobello

31,5x100 cm | 12x40"

PAVIMENTO COORDINADO PORCELÁNICO
COORDINATED PORCELAIN TILE

undefasa
always ceramics



PORTOBELLO BLANCO · PORTOBELLO GRIS ESCALA




portobello blanco



portobello beige



portobello perla



portobello topo



portobello gris



portobello blanco



portobello blanco escala



portobello beige



portobello beige escala



portobello topo



portobello topo escala



portobello perla



portobello perla escala



portobello gris



portobello gris escala



decorado portobello gris



decorado portobello beige


MATT RECTIFIED RELIEF V3

31,5x100 MW31100



8 FACES

31,5x100 relieve escala MW31100-R



RELIEF

31,5x100 decorado portobello MW31100-D



DECOR

3 piezas diferentes · 3 different pieces

59x59 MP5959



7 FACES

SIZE	PIECES/ BOX	PIECES/ PALLET	BOX/ PALLET	M2. SQM/ BOX	M2. SQM/ PALLET	KG/ BOX	KG/ PALLET
31,5x100	4	192	48	1,26	60,48	20,80	1.018,00
59x59	4	128	32	1,39	44,48	29,00	948,00



Inspirate
Get inspired

PASTA BLANCA · WHITE BODY

Irta

IRTA GRIS · IRTA GRIS CONCEPT · CAPITOL PIZARRA

Irta

25x75cm | 10x30"



IRTA BEIGE DUNA · HERITAGE ROBLE

MATT RELIEF V3

25x75 MW2575

25x75 relieve concept MW2575-R
25x75 relieve duna MW2575-R



SIZE	PIECES/BOX	PIECES/PALLET	BOX/PALLET	M2. SQM/BOX	M2. SQM/PALLET	KG/BOX	KG/PALLET
25x75	8	288	36	1,50	54,00	25,60	942,00


undefasa
always ceramics



irta perla



irta perla concept



irta gris



irta gris concept



irta beige



irta beige concept



irta perla duna



irta gris duna



irta beige duna



CEMENTO CEMENT

PASTA BLANCA WHITE BODY

PIEDRA STONE

Texturas de extraordinaria riqueza y tonalidades sutiles que evocan la autenticidad de las piedras naturales. Estas colecciones ofrecen la inspiración perfecta para crear espacios que fusionen la belleza natural con la elegancia contemporánea.

Textures of extraordinary richness and subtle hues that evoke the authenticity of natural stone, these collections offer the perfect inspiration for creating spaces that fuse natural beauty with contemporary elegance.

PORCELÁNICO

- 64 WESTON
- 70 DIVERSO
- 74 NORTH STONE
- 78 SUNSET
- 82 PIETRA DI GRÉ
- 86 ALPI
- 90 BALI STONE
- 96 OLIMPIA
- 100 DUOMO
- 104 ARDESIA
- 108 COLISEO
- 112 ALABAMA
- 116 LENOX
- 120 DENVER
- 124 RAJASTHAN

PASTA BLANCA

- 128 CATANIA
- 132 AITANA



undefasa
always ceramics

UNDEFASAPORCELÁNICO®




Weston

Weston cross

60x120 · 60x60 · 30x60 | 24x48" · 24x24" · 12x24"




WESTON CROSS BEIGE



mosaico blanco




weston blanco cliff



mosaico beige




weston beige cliff



mosaico topo



weston topo cliff



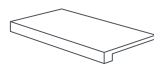
mosaico gris



weston gris cliff

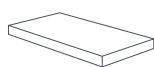
MATT V3 NATURAL R9 CLASE 1 ANTI slip R12 CLASE 3 60x60 30x60

peldaño pegado



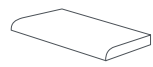
30x60 PE3060

peldaño pegado angular



30x60 PE3060A

peldaño romo




30x60 PE3060-R

rodapié romo



10x60 ROI060

SIZE	PIECES/BOX	PIECES/PALLET	BOX/PALLET	M2. SQM/BOX	M2. SQM/PALLET	KG/BOX	KG/PALLET
60x120	2	60	30	1,44	43,20	32,00	980,00
60x60	4	120	30	1,44	43,20	30,00	920,00
30x60	8	320	40	1,44	57,60	26,10	1.064,00
mosaico 33x33	5	480	96	0,54	51,84	9,50	932,00



weston cross blanco

weston cross beige

weston cross topo

weston cross gris

Weston line

60x120 · 60x60 · 30x60 | 24x48" · 24x24" · 12x24"



WESTON LINE BLANCO · WESTON BLANCO CLIFF



60x120 MP60120



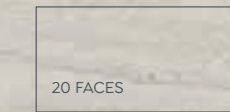
10 FACES

60x60 MP6060
antislip MP6060-AS



20 FACES

30x60 MP3060
antislip MP3060-AS



20 FACES

CLIFF
30x60 MP3060-D

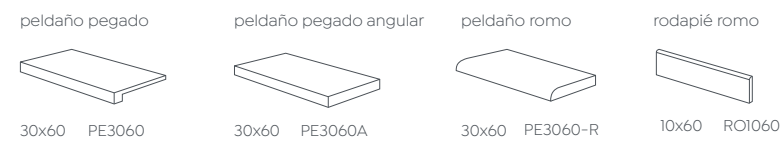


10 FACES

mosaico 30x30
MO3030P



MATT V3 NATURAL R9 CLASE 1 ANTI slip R12 CLASE 3 60x60 30x60



SIZE	PIECES/ BOX	PIECES/ PALLET	BOX/ PALLET	M2. SQM/ BOX	M2. SQM/ PALLET	KG/ BOX	KG/ PALLET
60x120	2	60	30	1,44	43,20	32,00	980,00
60x60	4	120	30	1,44	43,20	30,00	920,00
30x60	8	320	40	1,44	57,60	26,10	1.064,00
mosaico 33x33	5	480	96	0,54	51,84	9,50	932,00



weston line blanco

weston line beige

weston line topo

weston line gris

UNDEFASAPORCELÁNICO®

Diverso



Diverso


60x120 · 80x80 · 60x60 · 30x60 cm | 24x48" · 32x32" · 24x24" · 12x24"




mosaico blanco




mosaico beige




mosaico pardo



mosaico gris



mosaico antracita PC



diverso blanco PC

diverso beige PC

diverso pardo PC

diverso gris PC

diverso antracita PC

MATT RECTIFIED V3
NATURAL R10 CLASE 1 ANTI slip R12 CLASE 3 60x120 80x80 60x60

peñaño pegado	peñaño pegado angular	peñaño romo	rodapié romo
30x120 PE30120 30x80 PE3080 30x60 PE3060	30x120 PE30120A 30x80 PE3080A 30x60 PE3060A	30x120 PE30120-R 30x80 PE3080-R 30x60 PE3060-R	10x120 RO10120 9x80 RO980 10x60 RO1060 8x30 RO830

SIZE	PIECES/BOX	PIECES/PALLET	BOX/PALLET	M2. SQM/BOX	M2. SQM/PALLET	KG/BOX	KG/PALLET
60x120	2	60	30	1,44	43,20	32,00	980,00
80x80	2	80	40	1,28	51,20	31,20	1.268,00
60x60R	4	120	30	1,44	43,20	30,70	940,00
30x60R	8	256	32	1,44	46,08	32,00	1.044,00
mosaico 30x30	5	480	96	0,45	43,20	8,10	797,60

UNDEFASAPORCELÁNICO®



North stone



NORTH STONE GRIS · NORTH STONE GRIS GRAFFIATOI

North stone


60x120 · 80x80 · 60x60 · 30x60 cm | 24x48" · 32x32" · 24x24" · 12x24"




NORTH STONE ANTRACITA



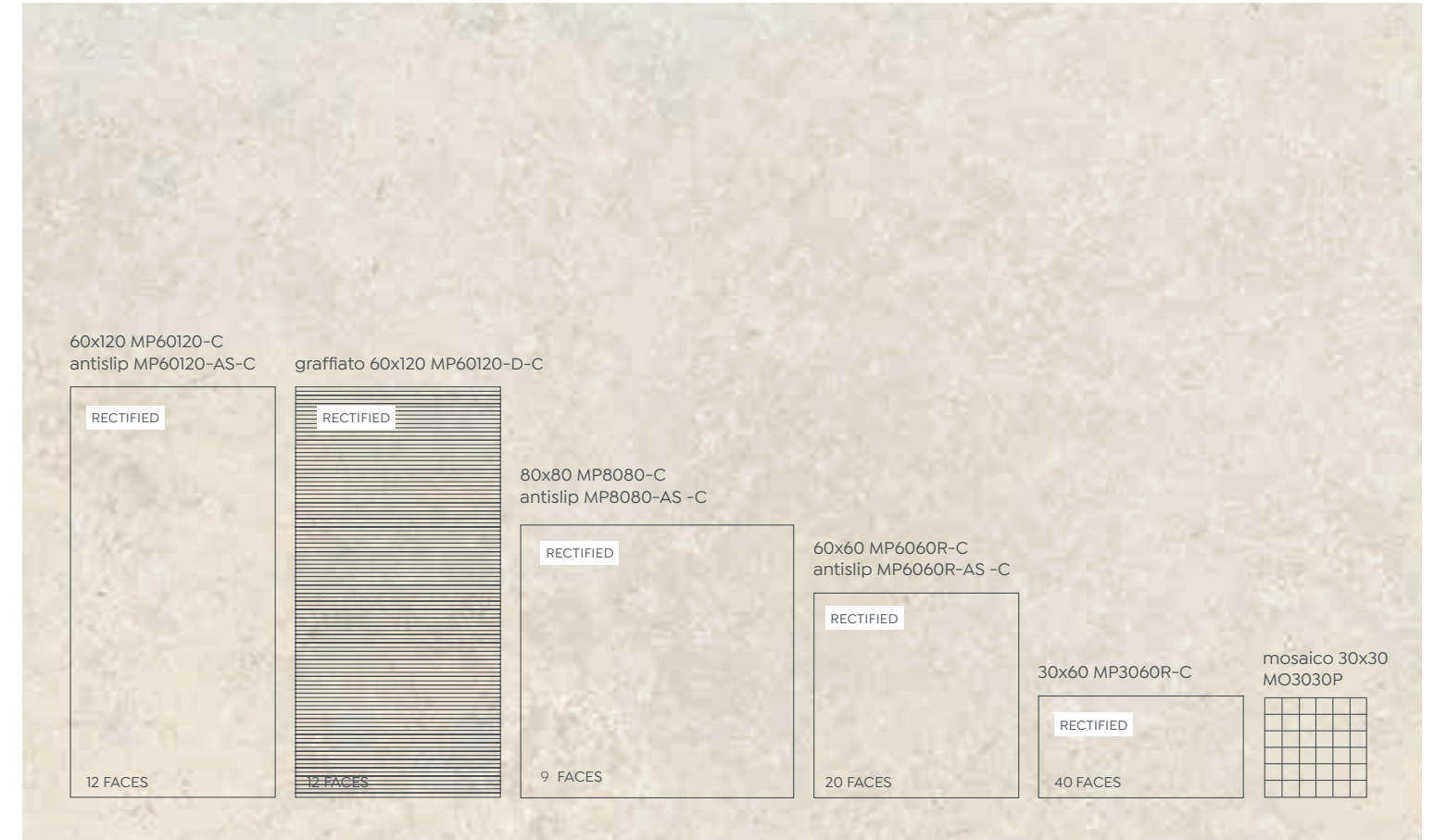
north stone blanco graffiato PC



north stone gris graffiato PC



north stone antracita graffiato PC




MATT RECTIFIED V3 NATURAL R9 CLASE 1 ANTI slip R12 CLASE 3 60x120 80x80 60x60

peldaño pegado		peldaño pegado angular		peldaño romo		rodapié romo	
30x120	PE30120	30x120	PE30120A	30x120	PE30120-R	10x120	RO10120
30x80	PE3080	30x80	PE3080A	30x80	PE3080-R	9x80	RO980
30x60	PE3060	30x60	PE3060A	30x60	PE3060-R	10x60	RO1060
						8x30	RO830


SIZE	PIECES/ BOX	PIECES/ PALLET	BOX/ PALLET	M2. SQM/ BOX	M2. SQM/ PALLET	KG/ BOX	KG/ PALLET
60x120	2	60	30	1,44	43,20	32,00	980,00
80x80	2	80	40	1,28	51,20	31,20	1.268,00
60x60R	4	120	30	1,44	43,20	30,70	940,00
30x60R	8	256	32	1,44	46,08	32,00	1.044,00
graffiato 60x120	2	60	30	1,44	43,20	32,00	980,00
mosaico 30x30	5	480	96	0,45	43,20	8,10	797,60



mosaico blanco



mosaico gris



mosaico antracita



north stone blanco PC

north stone gris PC

north stone antracita PC


UNDEFASAPORCELÁNICO®



Sunset

Sunset


60x120 · 60x60 · 30x60 cm | 24x48" · 24x24" · 12x24"




mosaico blanco



mosaico marfil



mosaico natural

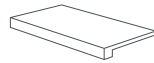


mosaico gris



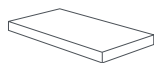
MATT RECTIFIED V3 NATURAL R9 CLASE 2 ANTI slip R12 CLASE 3 60x60

peldaño pegado



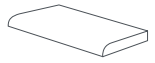
30x120 PE30120
30x60 PE3060

peldaño pegado angular



30x120 PE30120A
30x60 PE3060A

peldaño romo



30x120 PE30120-R
30x60 PE3060-R

rodapié romo



10x120 RO10120
10x60 RO1060
8x30 RO830

SIZE	PIECES/BOX	PIECES/PALLET	BOX/PALLET	M2. SQM/BOX	M2. SQM/PALLET	KG/BOX	KG/PALLET
60x120	2	60	30	1,44	43,20	32,00	980,00
60x60	4	120	30	1,44	43,20	30,00	920,00
30x60	8	320	40	1,44	57,60	26,10	1.064,00
mosaico 30x30	5	480	96	0,45	43,20	8,10	797,60



sunset blanco

sunset marfil

sunset natural

sunset gris

UNDEFASAPORCELÁNICO®

IMMUNE
ANTIBACTERIAL TILES



Pietra di Gré



PIETRA DI GRÉ GRIS

Pietra di Gré

60x120 · 80x80 cm | 24x48" · 32x32"



PIETRA DI GRÉ PERLA

MATT RECTIFIED V3 NATURAL RIO CLASE 1

peldaño pegado



30x120 PE30120
30x80 PE3080

peldaño pegado angular



30x120 PE30120A
30x80 PE3080A

peldaño romo



30x120 PE30120-R



rodapié romo




10x120 RO10120
9x80 RO980

SIZE	PIECES/ BOX	PIECES/ PALLET	BOX/ PALLET	M2. SQM/ BOX	M2. SQM/ PALLET	KG/ BOX	KG/ PALLET
60x120	2	60	30	1,44	43,20	32,00	980,00
80x80	2	80	40	1,28	51,20	31,20	1.268,00
mosaico 30x30	5	480	96	0,45	43,20	8,10	797,60


undefasa
always ceramics



mosaico perla



mosaico gris



mosaico pizarra



pietra di gré pizarra

pietra di gré gris

pietra di gré perla

PIEDRA STONE

UNDEFASA PORCELÁNICO®

UNDEFASAPORCELÁNICO®

IMMUNE
ANTIBACTERIAL TILES

Alpi



ALPI GRIS · OSAICO ALPI GRIS



ALPI BEIGE · ALPI BEIGE RIGATTO

MATT	RECTIFIED	60x120 · 80x80	V4	NATURAL	RIO CLASE 2
ANTISLIP	R12 CLASE 3	60x120 · 80x80			

peldaño pegado	peldaño pegado angular	peldaño romo	rodapié romo
30x120 PE30120 30x80 PE3080 30x60 PE3060	30x120 PE30120A 30x80 PE3080A 30x60 PE3060A	30x120 PE30120-R 30x60 PE3060-R	10x120 RO10120 9x80 RO980 10x60 RO1060 8x30 RO830


SIZE	PIECES/BOX	PIECES/PALLET	BOX/PALLET	M2. SQM/BOX	M2. SQM/PALLET	KG/BOX	KG/PALLET
60x120	2	60	30	1,44	43,20	32,00	980,00
80x80	2	80	40	1,28	51,20	31,20	1.268,00
60x60	4	120	30	1,44	43,20	30,00	920,00
30x60	8	320	40	1,44	57,60	25,60	1.044,00
mosaico 30x30	5	480	96	0,45	43,20	8,10	797,60



alpi beige rigatto




alpi gris rigatto




alpi pizarra rigatto



mosaico beige



mosaico gris



mosaico pizarra



alpi pizarra

alpi gris

alpi beige

UNDEFASAPORCELÁNICO®

IMMUNE
ANTIBACTERIAL TILES



Bali Stone

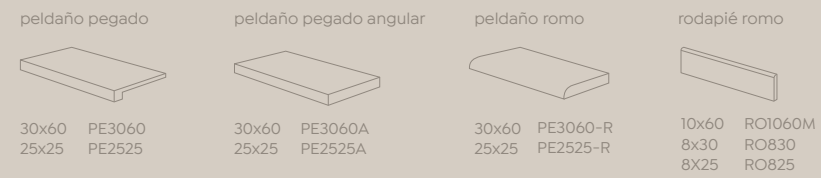


Bali Stone

30x60 · 25x25 cm | 12x48" · 10x10"





MATT RELIEF V4 ANTI slip R11 CLASE 3



SIZE	PIECES/BOX	PIECES/PALLET	BOX/PALLET	M2.SQM/BOX	M2.SQM/PALLET	KG/BOX	KG/PALLET
30x60	8	320	40	1,44	57,60	25,60	1.044,00
25x25	18	972	54	1,13	61,02	24,30	1.332,20
mosaico 30x30	5	480	96	0,45	43,20	9,20	903,20


undefasa
always ceramics



mosaico beige



mosaico gris



mosaico pizarra



bali stone pizarra

bali stone gris

bali stone beige

PIEDRA STONE

UNDEFASA PORCELÁNICO®

Bali Stone

30x60 · 25x25 cm | 12x48" · 10x10"



BALI STONE

MATT RELIEF V4 ANTI slip R11 CLASE 3

peldaño pegado



25x25 PE2525

peldaño pegado angular



25x25 PE2525A

rodapié romo




8x25 RO825



25x25 MP2525-INM

SIZE	PIECES/BOX	PIECES/PALLET	BOX/PALLET	M2. SQM/BOX	M2. SQM/PALLET	KG/BOX	KG/PALLET
25x25	18	972	54	1,13	61,02	24,30	1.332,20

undefasa
always ceramics



Formato 25x25: Alta variación gráfica. Las cajas contienen 18 piezas aleatorias.
Size 25x25: High graphic variation. The boxes contain 18 random pieces.

PIEDRA STONE

UNDEFASA PORCELÁNICO®

UNDEFASAPORCELÁNICO®




Olimpia

Olimpia

60x120 · 80x80 · 60x60 · 30x60 cm | 24x48" · 32x32" · 24x24" · 12x24"




OLIMPIA BEIGE




MATT RECTIFIED V3 NATURAL R9 CLASE 1 ANTI slip R12 CLASE 3

peñaño pegado	peñaño pegado angular	peñaño romo	rodapié romo
30x120 PE30120 30x80 PE3080 30x60 PE3060	30x120 PE30120A 30x80 PE3080A 30x60 PE3060A	30x120 PE30120-R 30x60 PE3060-R	10x120 RO10120 9x80 RO980 10x60 RO1060 8x30 RO830

SIZE	PIECES/BOX	PIECES/PALLET	BOX/PALLET	M2. SQM/BOX	M2. SQM/PALLET	KG/BOX	KG/PALLET
80x80	2	80	40	1,28	51,20	31,20	1.268,00
60x120	2	60	30	1,44	43,20	32,00	980,00
60x60	4	120	30	1,44	43,20	30,00	920,00
60x60R	4	120	30	1,44	43,20	30,70	940,00
30x60	8	320	40	1,44	57,60	25,60	1.044,00
30x60R	8	256	32	1,44	44,08	32,00	1.044,00
mosaico 33x33	5	480	96	0,54	51,84	9,50	932,00



mosaico gris



mosaico beige



olimpia beige

olimpia gris

UNDEFASAPORCELÁNICO®



Duomo

senso

UN ACABADO INCREÍBLE QUE ACTIVA TUS SENTIDOS. El nuevo acabado SENSO es una invitación a redescubrir nuestros sentidos a través de la apariencia delicada de una sorprendente textura.

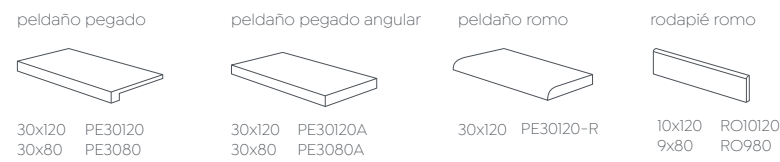
AN INCREDIBLE FINISH THAT ENHANCES YOUR SENSES. The new SENSO finish is an invitation to stimulate your senses through its delicate appearance and surprising texture.

60x120 · 80x80 cm | 24x48" · 32x32"





DUOMO GRIS


RELIEF V3 RECTIFIED SENSO NATURAL CLASE 1




SIZE	PIECES/BOX	PIECES/PALLET	BOX/PALLET	M2. SQM/BOX	M2. SQM/PALLET	KG/BOX	KG/PALLET
60x120	2	60	30	1,44	43,20	32,00	980,00
80x80	2	80	40	1,28	51,20	31,20	1.268,00
mosaico 30x30	5	480	96	0,45	43,20	8,10	797,60
malla hexagon	6	216	36	0,37	12,70	8,15	215,60




malla gris hexagon



mosaico gris



malla moss hexagon



mosaico moss



duomo moss

duomo gris

UNDEFASAPORCELÁNICO®

Ardesia



ARDESIA PERLA · ARDESIA PIZARRA

Ardesia

60x120 · 60x60 · 30x60 cm | 24x48" · 24x24" · 12x24"




ARDESIA GRIS · ARDESIA GRIS WALL



mosaico beige




ardesia beige wall



mosaico perla




ardesia perla wall



mosaico gris



ardesia gris wall

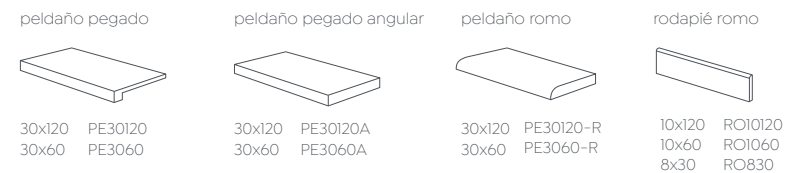


mosaico pizarra




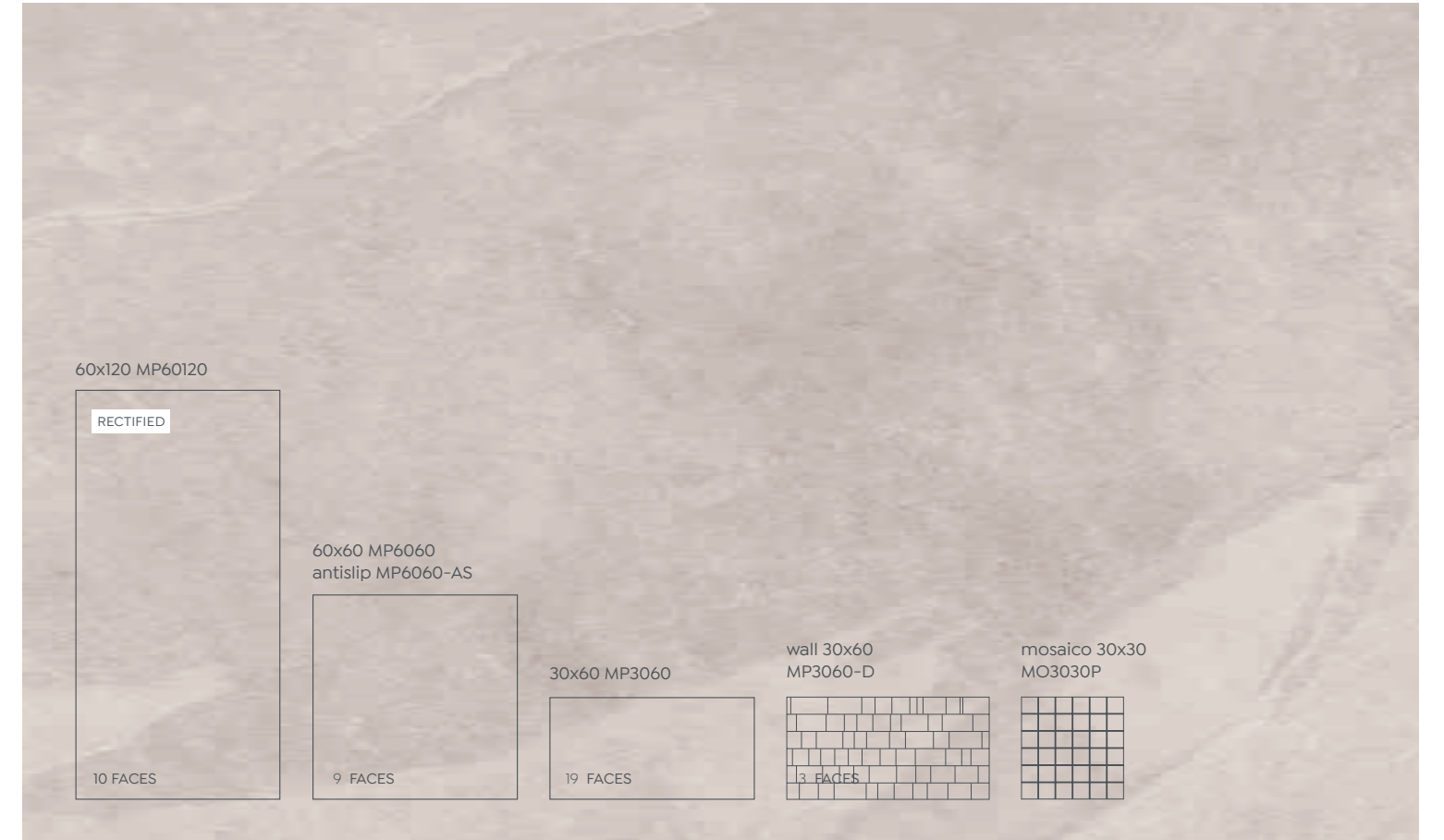
ardesia pizarra wall

MATT RECTIFIED 60x120 V3 RELIEF
NATURAL RIO CLASE 1 ANTI slip R13 CLASE 3 60x60



30x120 PE30120 10x120 RO10120
30x60 PE3060 10x60 RO1060
30x120 PE30120A 30x60 PE3060A 8x30 RO830
30x120 PE30120-R 30x60 PE3060-R

SIZE	PIECES/BOX	PIECES/PALLET	BOX/PALLET	M2 SQM/BOX	M2 SQM/PALLET	KG/BOX	KG/PALLET
60x120	2	60	30	1,44	43,20	32,00	980,00
60x60	4	120	30	1,44	43,20	30,00	920,00
30x60	8	320	40	1,44	57,60	26,10	1.064,00
mosaico 30x30	5	480	96	0,45	43,20	8,10	797,60
wall 30x60	8	256	32	1,44	46,08	25,60	839,20



ardesia beige

ardesia perla

ardesia gris

ardesia pizarra

UNDEFASAPORCELÁNICO®



Coliseo

Coliseo

60x120 · 30x60 cm | 24x48" · 12x24"


undefasa
always ceramics



COLISEO GRIS · COLISEO GRIS RIGATO



coliseo blanco rigato







coliseo beige rigato



coliseo gris rigato



MATT RECTIFIED 60x120 V2 NATURAL R10 CLASE 1

peldaño pegado	peldaño pegado angular	peldaño romo	rodapié romo
			
30x120 PE30120 30x60 PE3060	30x120 PE30120A 30x60 PE3060A	30x120 PE30120-R 30x60 PE3060-R	10x120 RO10120 10x60 RO1060 8x30 RO830

SIZE	PIECES/BOX	PIECES/PALLET	BOX/PALLET	M2. SQM/BOX	M2. SQM/PALLET	KG/BOX	KG/PALLET
60x120	2	60	30	1,44	43,20	32,00	980,00
30x60	8	320	40	1,44	57,60	26,10	1.064,00
mosaico 30x30	5	480	96	0,45	43,20	8,10	797,60



coliseo blanco

coliseo beige

coliseo gris

PIEDRA STONE

UNDEFASA PORCELÁNICO®

UNDEFASAPORCELÁNICO®

Alabama

Alabama

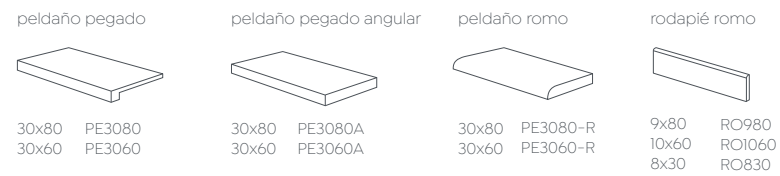
80x80 · 60x60 · 30x60 cm | 32x32" · 24x24" · 12x24"



ALABAMA PERLA



MATT RELIEF RECTIFIED 80x80 V3 NATURAL R10 CLASE 1




SIZE	PIECES/BOX	PIECES/PALLET	BOX/PALLET	M2.SQM/BOX	M2.SQM/PALLET	KG/BOX	KG/PALLET
80x80	2	80	40	1,28	51,20	31,20	1.268,00
60x60	4	120	30	1,44	43,20	30,00	920,00
30x60	8	320	40	1,44	57,60	26,10	1.064,00
muretto 30x60	8	256	32	1,44	46,08	25,60	839,20
mosaico 33x33	5	480	96	0,54	51,84	9,50	932,00



muretto alabama perla



muretto alabama beige



mosaico gris



mosaico perla



mosaico beige



alabama beige

alabama perla

alabama gris

UNDEFASAPORCELÁNICO®



Lenox

LENOX GREY

Lenox

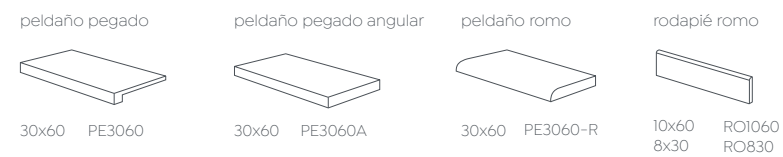
60x60 · 30x60 cm | 24x24" · 12x24"

undefasa
always ceramics



LENOX GREY


MATT RELIEF V3 NATURAL RIO CLASE 1 ANTI slip R11 CLASE 3



SIZE	PIECES/ BOX	PIECES/ PALLET	BOX/ PALLET	M2. SQM/ BOX	M2. SQM/ PALLET	KG/ BOX	KG/ PALLET
60x60	4	120	30	1,44	43,20	30,00	920,00
30x60	8	320	40	1,44	57,60	26,10	1.064,00
muro 33x33	5	480	96	0,54	51,84	9,50	932,00

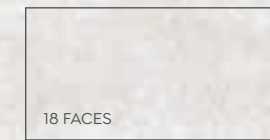


60x60 MP6060
PC MP6060-C (black)
antislip MP6060-AS




9 FACES

30x60 MP3060
antislip MP3060-AS




18 FACES

muro 33x33
MO3333P



muro 33x33



muro 33x33



muro 33x33



lenox pearl

lenox grey

lenox black PC 60x60
lenox black 30x60

PIEDRA STONE

UNDEFASA PORCELÁNICO®

UNDEFASAPORCELÁNICO®



Denver

Denver

60x60 · 30x60 cm | 24x24" · 12x24"




DENVER BEIGE



mosaico beige




muretto denver beige



mosaico chrome




muretto denver chrome



mosaico gris



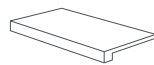
muretto denver gris



mosaico perla

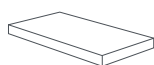
MATT RELIEF V3 NATURAL R9 CLASE 1

peldaño pegado



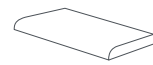
30x60 PE3060

peldaño pegado angular



30x60 PE3060A

peldaño romo



30x60 PE3060-R

rodapié romo



10x60 ROI060
8x30 RO830

SIZE	PIECES/BOX	PIECES/PALLET	BOX/PALLET	M2.SQM/BOX	M2.SQM/PALLET	KG/BOX	KG/PALLET
60x60	4	120	30	1,44	43,20	30,00	920,00
30x60	8	320	40	1,44	57,60	26,10	1.064,00
mosaico 33x33	5	480	96	0,54	51,84	9,50	932,00
muretto 30x60	8	256	32	1,44	46,08	25,60	839,20



denver beige

denver perla

denver chrome

denver gris

UNDEFASAPORCELÁNICO®



Rajasthan

Rajasthan

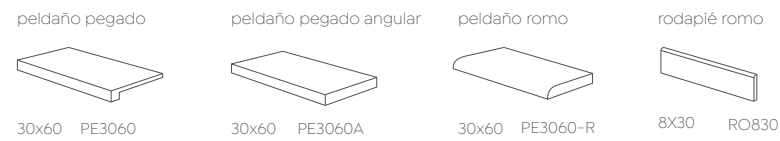
30x60 cm | 12x24"

undefasa
always ceramics




RAJASTHAN SAND


MATT RELIEF V4 NATURAL R9 CLASE 1 ANTI Slip R11 CLASE 3 30x60




SIZE	PIECES/BOX	PIECES/PALLET	BOX/PALLET	M2.SQM/BOX	M2.SQM/PALLET	KG/BOX	KG/PALLET
30x60	8	320	40	1,44	57,60	26,10	1.064,00
mosaico 33x33	5	480	96	0,54	51,84	9,50	932,00



mosaico black



mosaico sand



mosaico bone



rajasthan bone

rajasthan sand

rajasthan black

PIEDRA STONE

UNDEFASA PORCELÁNICO®

PASTA BLANCA · WHITE BODY

Catania

CATANIA BLANCO · CATANIA PERLA PAD · HERITAGE ROBLE

Catania

31,5x100 cm | 12x40"



CATANIA BEIGE · DECORADO CATANIA BEIGE · CATANIA BEIGE PAD · HERITAGE ROBLE

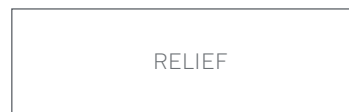
MATT RECTIFIED RELIEF V2

31,5x100 MW31100



10 FACES

31,5x100 relieve pad MW31100-R



RELIEF

31,5x100 decorado catania MW31100-D



DECOR

3 piezas diferentes - 3 different pieces

SIZE	PIECES/ BOX	PIECES/ PALLET	BOX/ PALLET	M2. SQM/ BOX	M2. SQM/ PALLET	KG/ BOX	KG/ PALLET
31,5x100	4	192	48	1,26	60,48	20,80	1,018,00

undefasa
always ceramics



catania blanco




catania blanco pad




catania perla



catania perla pad



catania beige



catania beige pad



decorado catania perla



decorado catania beige

PIEDRA STONE

PASTA BLANCA WHITE BODY



Inspirate
Get inspired

PASTA BLANCA · WHITE BODY

Aitana

AITANA PERLA · AITANA GRIS · DECORADO AITANA GRIS

Aitana

25x75cm | 10x30"



AITANA GRIS · AITANA GRIS SYMMETRIC · AITANA BLANCO

undefasa
always ceramics



aitana blanco



aitana blanco symmetric



aitana beige



aitana beige symmetric



aitana perla



aitana perla symmetric



aitana gris



aitana gris symmetric

MATT RELIEF V3

60x60 MP6060

25x75 MW2575




25x75 relieve organic MW2575-R
25x75 relieve symmetric MW2575-R



25x75 decorado aitana MW2575-D
25x75 muretto aitana MW2575-D



mosaico 33x33
MO3333P



8 FACES



Inspirate
Get inspired

PIEDRA STONE

PASTA BLANCA WHITE BODY

Aitana


25x75cm | 10x30"

undefasa
always ceramics


PAVIMENTO COORDINADO PORCELÁNICO
COORDINATED PORCELAIN TILE



AITANA BLANCO · AITANA BLANCO ORGANIC



aitana blanco



aitana beige



aitana perla



aitana gris



aitana blanco organic



aitana beige organic



aitana perla organic



aitana gris organic



decorado aitana gris



decorado aitana beige



muretto aitana gris



muretto aitana beige



mosaico beige



mosaico gris



mosaico perla



mosaico blanco

MATT RELIEF V2

SIZE	PIECES/ BOX	PIECES/ PALLET	BOX/ PALLET	M2 SQM/ BOX	M2 SQM/ PALLET	KG/ BOX	KG/ PALLET
25x75	8	288	36	1,50	54,00	25,60	942,00
60x60	4	120	30	1,44	43,20	30,00	920,00
mosaico 33x33	5	480	96	0,54	51,84	9,50	932,00

PIEDRA STONE

PASTA BLANCA WHITE BODY

MÁRMOL MARBLE

Colecciones de gran personalidad que reinterpretan la elegancia clásica con un enfoque contemporáneo, ofreciendo una estética sublime y una calidad excepcional que transforma cualquier ambiente en una obra de arte arquitectónica.

Collections of great personality that reinterpret classic elegance with a contemporary approach, offering a sublime aesthetic and exceptional quality that transforms any environment into a work of architectural art.

PORCELÁNICO

Mate Matt

- 140 NEGRO MARQUINA
- 144 INVISIBLE GREY
- 148 TRAVERTINO
- 152 CALACATTA GOLD MATT
- 156 ESSENZA
- 160 BLANCO THASSOS
- 164 TÍVOLI
- 168 TERRAZZO
- 172 RIALTO

Brillo Gloss

- 176 MARSELLA
- 178 TRENINO
- 180 CREMA MARFIL
- 182 DAINO
- 184 STATUARIO
- 186 VENATO

PASTA BLANCA

- 188 NEW ROYAL
- 192 CARRARA AGED
- 196 ESSENZA
- 202 CALACATTA GOLD MATT
- 206 VENATO
- 210 ATENEA
- 214 LIVORNO
- 218 ROYAL GOLD GLOSS



undefasa
always ceramics

UNDEFASAPORCELÁNICO®

Negro Marquina


NEGRO MARQUINA · INVISIBLE GREY



Inspirate
Get inspired

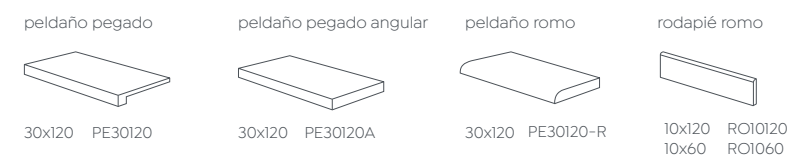
Negro Marquina

60x120 · 30x120 cm | 24x48" · 12x48"

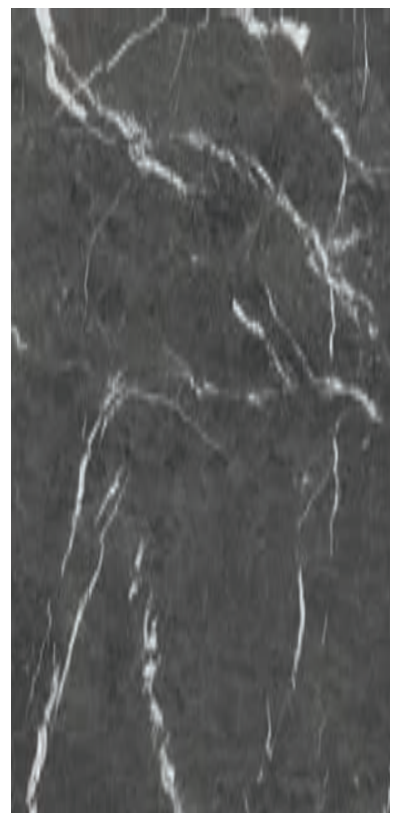


MÁRMOL MARBLE Mate Matt

MATT RECTIFIED V3 NATURAL R9 CLASE 1 MASS - COLOURED



SIZE	PIECES/BOX	PIECES/PALLET	BOX/PALLET	M2. SQM/BOX	M2. SQM/PALLET	KG/BOX	KG/PALLET
60x120	2	60	30	1,44	43,20	32,00	980,00
30x120	3	120	40	1,07	42,80	25,80	1.052,00



negro marquina

UNDEFASA PORCELÁNICO®



UNDEFASAPORCELÁNICO®



Invisible grey



DENVER BEIGE

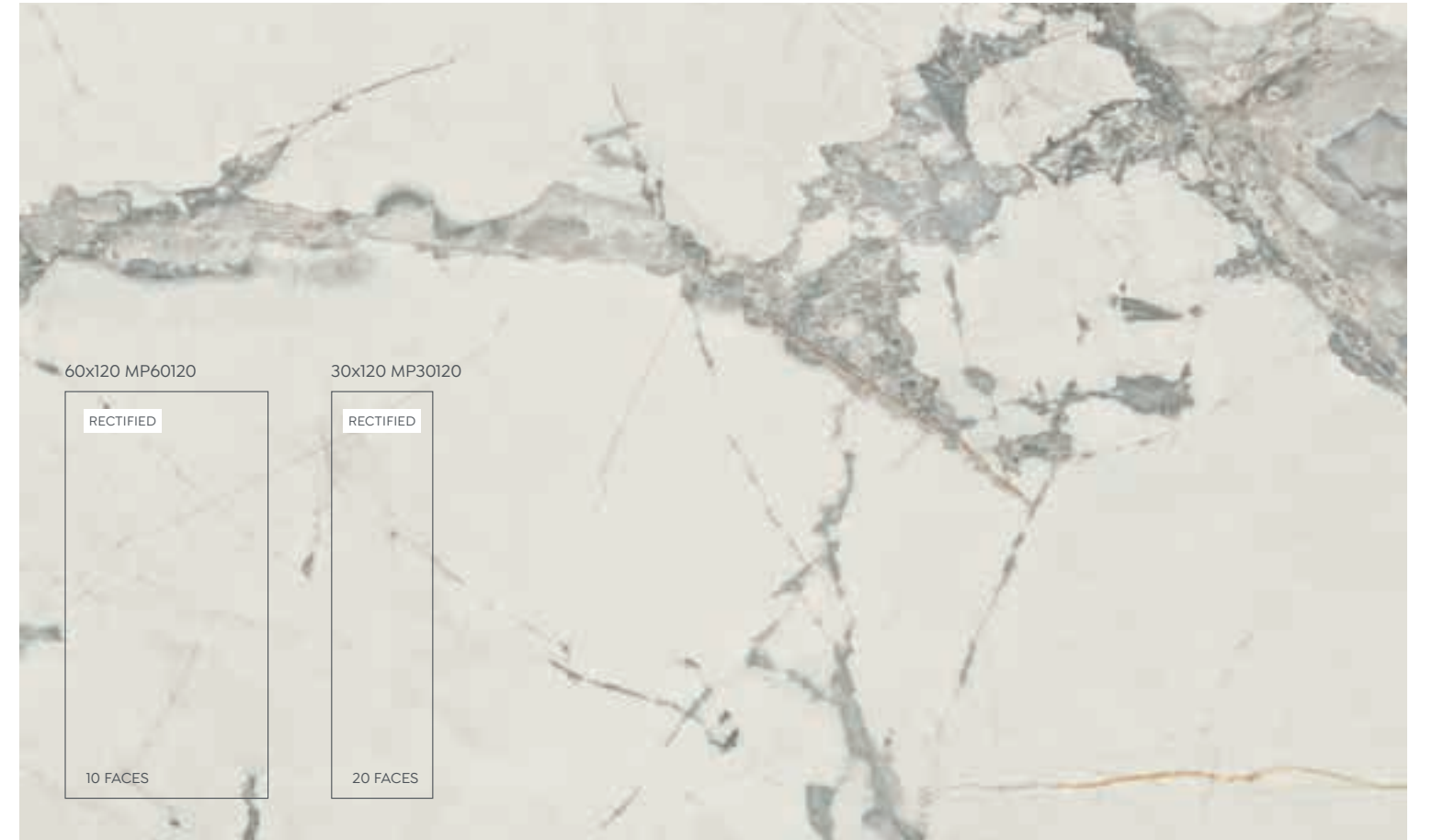
Invisible Grey

undefasa
always ceramics

60x120 · 30x120 cm | 24x48" · 12x48"



INVISIBLE GREY



60x120 MP60120

30x120 MP30120

RECTIFIED

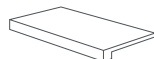
RECTIFIED

10 FACES

20 FACES

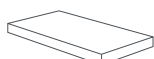
MATT RECTIFIED V3 NATURAL R9 CLASE 1

peldaño pegado



30x120 PE30120

peldaño pegado angular



30x120 PE30120A

peldaño romo



30x120 PE30120-R

rodapié romo



10x120 ROI0120
10x60 ROI060

SIZE	PIECES/ BOX	PIECES/ PALLET	BOX/ PALLET	M2. SQM/ BOX	M2. SQM/ PALLET	KG/ BOX	KG/ PALLET
60x120	2	60	30	1,44	43,20	32,00	980,00
30x120	3	120	40	1,07	42,80	25,80	1,052,00



invisible grey

MÁRMOL MARBLE - Matte Matt

UNDEFASA PORCELÁNICO®

UNDEFASAPORCELÁNICO®

Travertino Beige



Travertino Beige

60x120 · 30x120 cm | 24x48" · 12x48"

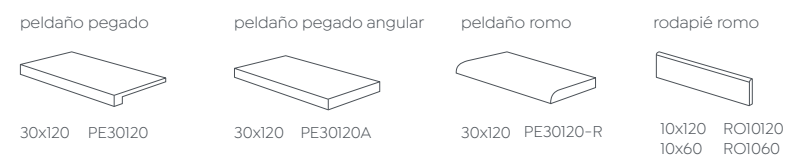


TRAVERTINO BEIGE



MÁRMOL MARBLE Mate Matt

MATT RECTIFIED V3 NATURAL R9 CLASE 1 MASS - COLOURED



SIZE	PIECES/BOX	PIECES/PALLET	BOX/PALLET	M2. SQM/BOX	M2. SQM/PALLET	KG/BOX	KG/PALLET
60x120	2	60	30	1,44	43,20	32,00	980,00
30x120	3	120	40	1,07	42,80	25,80	1.052,00



travertino beige

UNDEFASA PORCELÁNICO®

UNDEFASAPORCELÁNICO®

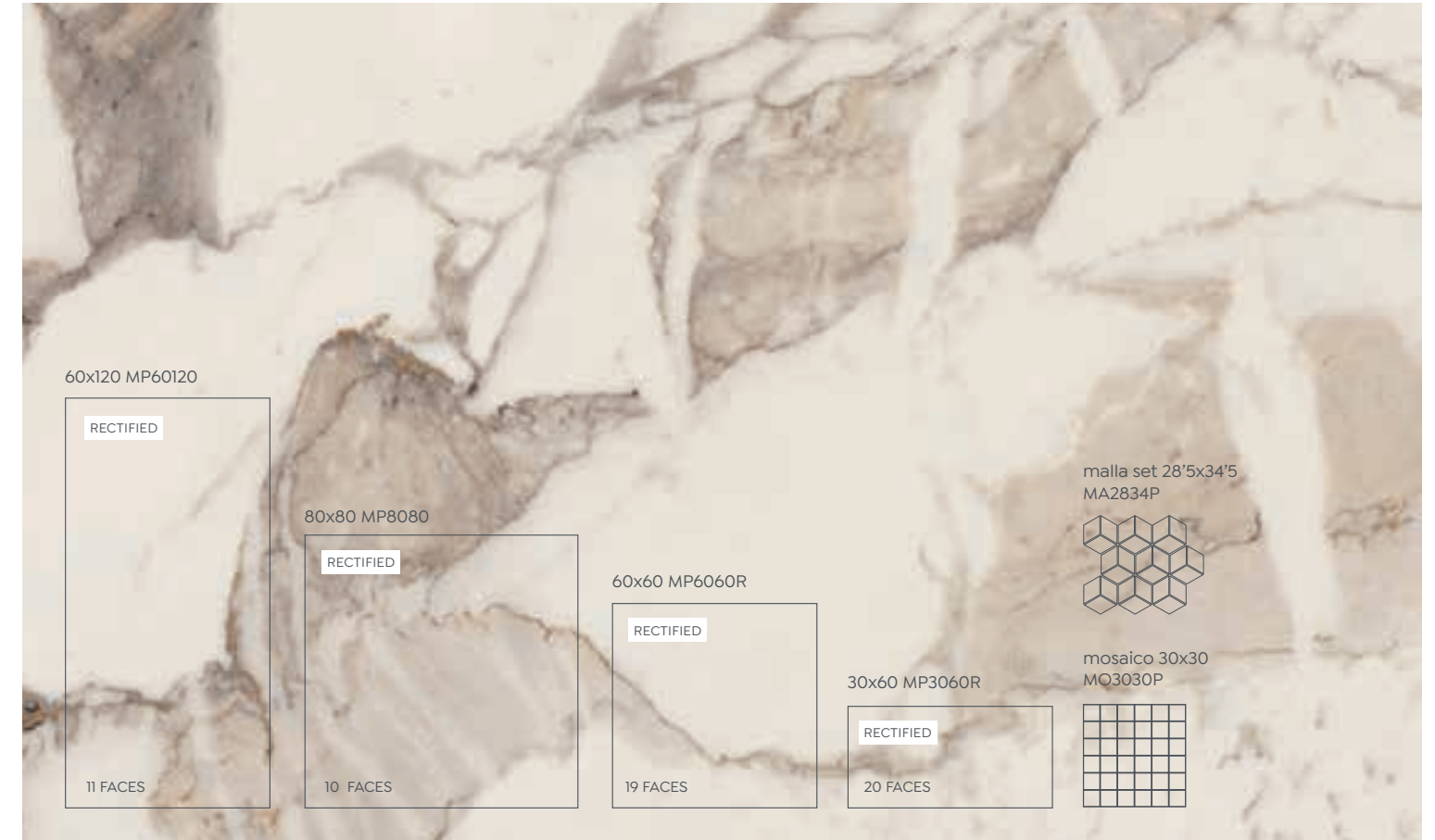
Calacatta Gold Matt

Calacatta Gold Matt

60x120 · 80x80 · 60x60R · 30x60R cm | 24x48" · 32x32" · 24x24" · 12x24"

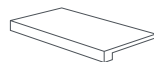


CALACATTA GOLD MATT · CALACATTA GOLD MATT OVAL



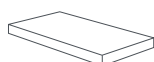
MATT RECTIFIED V3 NATURAL CLASE 1

peldaño pegado



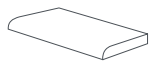
30x120 PE30120
30x80 PE3080
30x60 PE3060

peldaño pegado angular



30x120 PE30120A
30x80 PE3080A
30x60 PE3060A

peldaño romo




30x120 PE30120-R
30x60 PE3060-R

rodapié romo




10x120 RO10120
9x80 RO980
10x60 RO1060
8x30 RO830


SIZE	PIECES/ BOX	PIECES/ PALLET	BOX/ PALLET	M2. SQM/ BOX	M2. SQM/ PALLET	KG/ BOX	KG/ PALLET
60x120	2	60	30	1,44	43,20	32,00	980,00
80x80	2	80	40	1,28	51,20	31,20	1.268,00
60x60R	4	120	30	1,44	43,20	30,70	940,00
30x60R	8	256	32	1,44	46,08	32,00	1.044,00
mosaico 30x30	5	480	96	0,45	43,20	8,10	797,60
malla set 28x34	10	960	96	0,97	93,12	14,50	1.412,00



malla calacatta gold matt set



mosaico calacatta gold matt



calacatta gold matt

UNDEFASAPORCELÁNICO®

Essenza

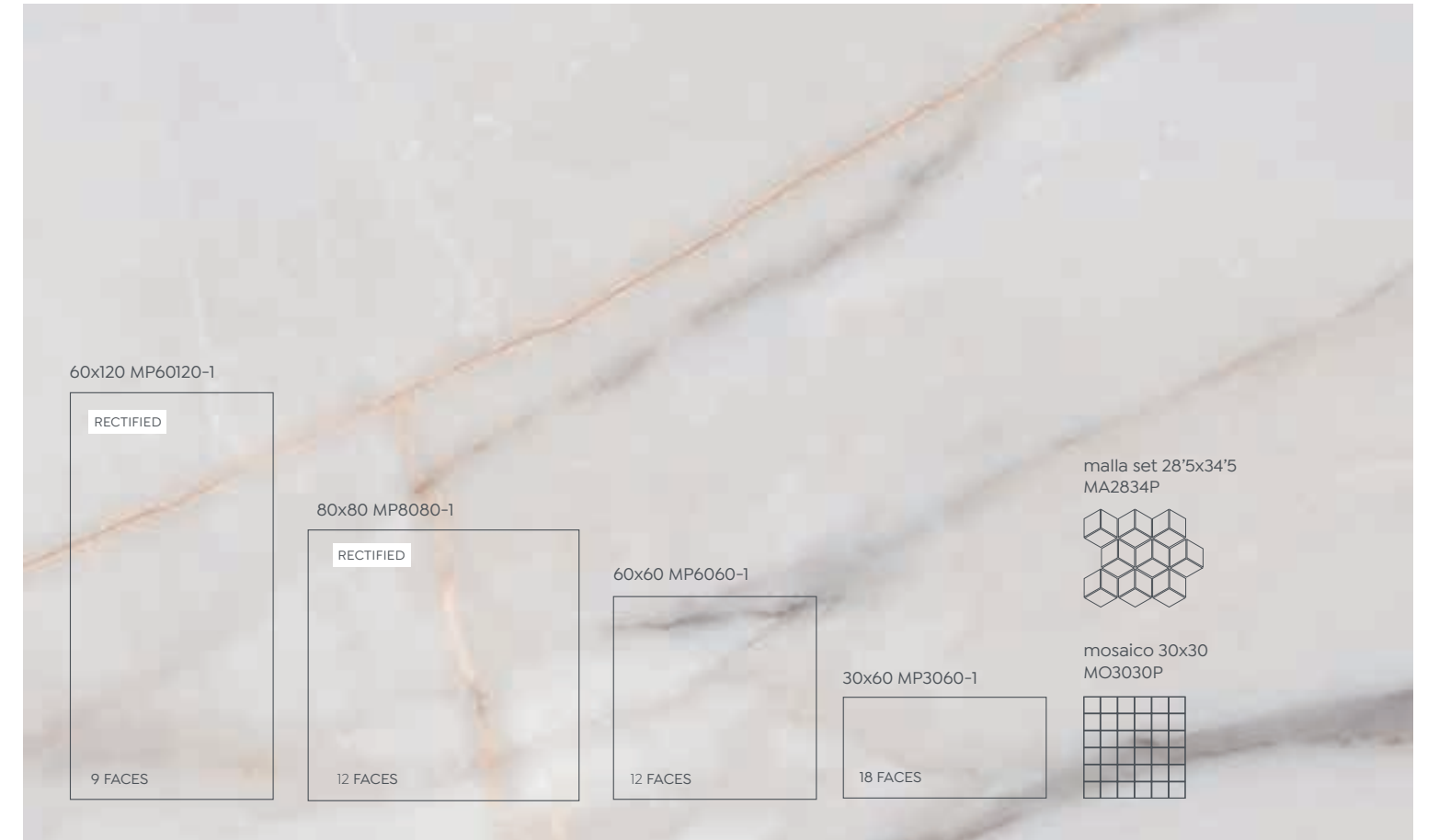
Essenza

undefasa
always ceramics

60x120 · 80x80 · 60x60 · 30x60 cm | 24x48" · 32x32" · 24x24" · 12x24"

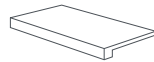


ESSENZA



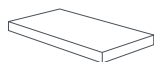
MATT RECTIFIED 60x120 · 80x80 V3 NATURAL CLASE 1

peldaño pegado



30x120 PE30120
30x80 PE3080
30x60 PE3060

peldaño pegado angular



30x120 PE30120A
30x80 PE3080A
30x60 PE3060A

peldaño romo




30x120 PE30120-R
30x60 PE3060-R

rodapié romo




10x120 RO10120
9x80 RO980
10x60 RO1060
8x30 RO830


SIZE	PIECES/ BOX	PIECES/ PALLET	BOX/ PALLET	M2. SQM/ BOX	M2. SQM/ PALLET	KG/ BOX	KG/ PALLET
60x120	2	60	30	1,44	43,20	32,00	980,00
80x80	2	80	40	1,28	51,20	31,20	1.268,00
60x60	4	120	30	1,44	43,20	30,00	920,00
30x60	8	320	40	1,44	57,60	25,06	1.044,00
mosaico 30x30	5	480	96	0,45	43,20	8,10	797,60
malla set 28x34	10	960	96	0,97	93,12	14,50	1.412,00



malla essenza set



mosaico essenza



essenza

MÁRMOL MARBLE Mate Matt

UNDEFASA PORCELÁNICO®

UNDEFASAPORCELÁNICO®

Blanco Thassos



BLANCO THASSOS

Blanco Thassos

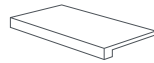
undefasa
always ceramics

60x120 · 60x60 · 45x45 · 30x60 cm | 24x48" · 24x24" · 18x18" · 12x24"



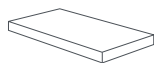
MATT RECTIFIED 60x120 V3

peldaño pegado



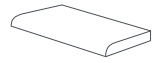
30x120 PE30120
30x60 PE3060
30x45 PE3045

peldaño pegado angular



30x120 PE30120A
30x60 PE3060A
30x45 PE3045A

peldaño romo



30x120 PE30120-R
30x60 PE3060-R
30x45 PE3045-R

rodapié romo



10x120 RO10120
10x60 RO1060
8x30 RO830
7,5x45 RO745

SIZE	PIECES/BOX	PIECES/PALLET	BOX/PALLET	M2 SQM/BOX	M2 SQM/PALLET	KG/BOX	KG/PALLET
60x120	2	60	30	1,44	43,20	32,00	980,00
60x60	4	120	30	1,44	43,20	30,00	920,00
30x60	8	320	40	1,44	57,60	26,10	1.064,00
45x45	7	364	52	1,42	73,84	26,53	1.400,00
mosaico 33x33	5	480	96	0,54	51,84	9,50	932,00



mosaico blanco thassos



blanco thassos

MÁRMOL MARBLE Mate Matt

UNDEFASA PORCELÁNICO®

UNDEFASAPORCELÁNICO®



Tívoli

Tívoli

undefasa
always ceramics

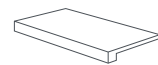
80x80 · 60x60 · 30x60 cm | 32x32" · 24x24" · 12x24"



TÍVOLI BEIGE

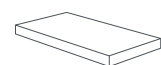
MATT RECTIFIED 80x80 V2 NATURAL CLASE 1

peldaño pegado



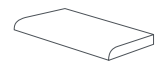
30x80 PE3080
30x60 PE3060

peldaño pegado angular



30x80 PE3080A
30x60 PE3060A

peldaño romo




30x60 PE3060-R

rodapié romo




9x80 RO980
10x60 RO1060
8x30 RO830


SIZE	PIECES/BOX	PIECES/PALLET	BOX/PALLET	M2. SQM/BOX	M2. SQM/PALLET	KG/BOX	KG/PALLET
80x80	2	80	40	1,28	51,20	31,20	1.268,00
60x60	4	120	30	1,44	43,20	30,00	920,00
30x60	8	320	40	1,44	57,60	26,10	1.064,00
mosaico 33x33	5	480	96	0,54	51,84	9,50	932,00



mosaico beige



mosaico perla



mosaico gris



tívoli gris

tívoli perla

tívoli beige

MÁRMOL MARBLE Mate Matt

UNDEFASA PORCELÁNICO®

UNDEFASAPORCELÁNICO®



Terrazzo

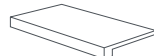
Terrazzo

80x80 cm | 32x32"



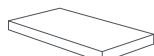
MATT RECTIFIED V2 NATURAL CLASE 1

peldaño pegado



30x80 PE3080

peldaño pegado angular




30x80 PE3080A

rodapié romo



9x80 RO980

SIZE	PIECES/BOX	PIECES/PALLET	BOX/PALLET	M2 SQM/BOX	M2 SQM/PALLET	KG/BOX	KG/PALLET
80x80	2	80	40	1,28	51,20	31,20	1.268,00



terrazzo gris

terrazzo blanco

terrazzo beige

UNDEFASAPORCELÁNICO®



Rialto

Rialto

undefasa
always ceramics

60x60 · 30x60 · 45x45 cm | 24x24" · 12x24" · 18x18"



RIALTO IVORY

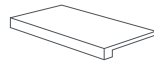


MÁRMOL MARBLE Mate Matt

MATT

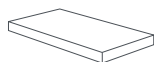
V3

peldaño pegado



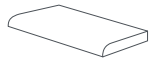
30x60 PE3060
30x45 PE3045

peldaño pegado angular



30x60 PE3060A
30x45 PE3045A

peldaño romo



30x60 PE3060-R
30x45 PE3045-R

rodapié romo



10x60 RO10160
8x30 RO830
7,5x45 RO1060

SIZE	PIECES/ BOX	PIECES/ PALLET	BOX/ PALLET	M2. SQM/ BOX	M2. SQM/ PALLET	KG/ BOX	KG/ PALLET
60x60	4	120	30	1,44	43,20	30,00	920,00
45x45	7	364	52	1,42	73,84	26,50	1.400,00
30x60	8	320	40	1,44	57,60	26,10	1.064,00
mosaico 33x33	5	480	96	0,54	51,84	9,50	932,00



mosaico rialto ivory



rialto ivory


UNDEFASA PORCELÁNICO®

Marsella

60x60 cm | 24x24"



MARSELLA PERLA



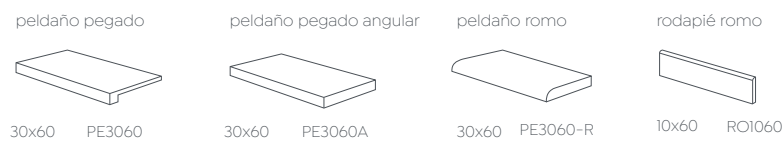
marsella perla

marsella beige

marsella visión

marsella marengo

GLOSS V2



SIZE	PIECES/ BOX	PIECES/ PALLET	BOX/ PALLET	M2. SQM/ BOX	M2. SQM/ PALLET	KG/ BOX	KG/ PALLET
60x60	4	120	30	1,44	43,20	30,00	920,00



Trentino

60x60 cm | 24x24"

undefasa
always ceramics

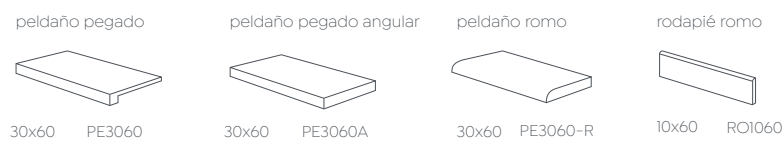


trentino gris

trentino pearl

trentino marfil

GLOSS V2



SIZE	PIECES/ BOX	PIECES/ PALLET	BOX/ PALLET	M2. SQM/ BOX	M2. SQM/ PALLET	KG/ BOX	KG/ PALLET
60x60	4	120	30	1,44	43,20	30,00	920,00



MÁRMOL MARBLE Brillo Gloss

UNDEFASA PORCELÁNICO®

Crema marfil

60x60 cm | 24x24"

undefasa
always ceramics



CREMA MARFIL



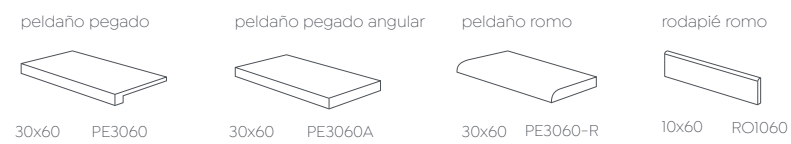
60x60 MP6060-B

16 FACES



crema marfil

GLOSS V2



SIZE	PIECES/ BOX	PIECES/ PALLET	BOX/ PALLET	M2 SQM/ BOX	M2 SQM/ PALLET	KG/ BOX	KG/ PALLET
60x60	4	120	30	1,44	43,20	30,00	920,00

Daino

60x60 cm | 24x24"


undefasa
always ceramics



DAINO IVORY



60x60 MP6060-B



5 FACES



daino ivory

GLOSS V2

- peldaño pegado

30x60 PE3060
- peldaño pegado angular

30x60 PE3060A
- peldaño romo

30x60 PE3060-R
- rodapié romo

10x60 RO1060

SIZE	PIECES/ BOX	PIECES/ PALLET	BOX/ PALLET	M2. SQM/ BOX	M2. SQM/ PALLET	KG/ BOX	KG/ PALLET
60x60	4	120	30	1,44	43,20	30,00	920,00

MÁRMOL MARBLE Brillo Gloss

UNDEFASA PORCELÁNICO®

Statuario

undefasa
always ceramics

60x60 cm | 24x24"



STATUARIO



60x60 MP6060-B

10 FACES

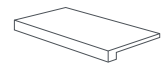


statuario

GLOSS

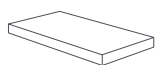
V2

peldaño pegado



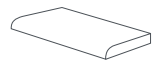
30x60 PE3060

peldaño pegado angular



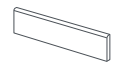
30x60 PE3060A

peldaño romo



30x60 PE3060-R

rodapié romo



10x60 RO1060

SIZE	PIECES/ BOX	PIECES/ PALLET	BOX/ PALLET	M2. SQM/ BOX	M2. SQM/ PALLET	KG/ BOX	KG/ PALLET
60x60	4	120	30	1,44	43,20	30,00	920,00

Venato

undefasa
always ceramics

60x60 · 59x59 cm | 24x24" · 23,6x23,6"



VENATO



60x60 MP6060-B
59x59 MP5959-B

RECTIFIED

6 FACES



venato

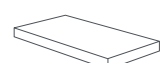
GLOSS RECTIFIED 59x59 V3

peldaño pegado



30x60 PE3060

peldaño pegado angular



30x60 PE3060A

rodapié romo



10x60 RO1060

SIZE	PIECES/ BOX	PIECES/ PALLET	BOX/ PALLET	M2. SQM/ BOX	M2. SQM/ PALLET	KG/ BOX	KG/ PALLET
60x60	4	120	30	1,44	43,20	30,00	920,00
59x59	4	128	32	1,39	44,48	29,00	948,00

PASTA BLANCA · WHITE BODY

New Royal Pulpis

NEW ROYAL PULPIS GRIS · NEW ROYAL PULPIS ANTRACITA

New royal pulpis

31,5x100 cm | 12x40"

undefasa
always ceramics

PAVIMENTO COORDINADO PORCELÁNICO
COORDINATED PORCELAIN TILE



NEW ROYAL PULPIS ARENA DIAGONAL · DIVERSO PARDO




new royal pulpis blanco



new royal pulpis arena



new royal pulpis gris



new royal pulpis antracita



new royal pulpis blanco




new royal pulpis blanco diagonal



new royal pulpis arena



new royal pulpis arena diagonal



new royal pulpis gris



new royal pulpis gris diagonal



new royal pulpis antracita




new royal pulpis antracita diagonal

MATT RECTIFIED RELIEF NATURAL R9 CLASE 1 V2 60x60R MP6060R

31,5x100 MW31100



31,5x100 relieve diagonal MW31100-R



SIZE	PIECES/BOX	PIECES/PALLET	BOX/PALLET	M2. SQM/BOX	M2. SQM/PALLET	KG/BOX	KG/PALLET
31,5x100	4	192	48	1,26	60,48	20,80	1.018,00
60x60R	4	120	30	1,44	43,20	30,00	920,00



Inspirate
Get inspired

MÁRMOL MARBLE

PASTA BLANCA WHITE BODY

PASTA BLANCA · WHITE BODY

Carrara Aged

CARRARA AGED · CARRARA AGED PARALLEL

Carrara aged

31,5x100 cm | 12x40"

undefasa
always ceramics



carrara aged



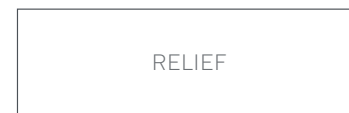
carrara aged parallel

MATT RECTIFIED RELIEF V2


31,5x100 MW31100



31,5x100 relieve parallel MW31100-R1




60x60R MP6060R



SIZE	PIECES/ BOX	PIECES/ PALLET	BOX/ PALLET	M2_SQM/ BOX	M2_SQM/ PALLET	KG/ BOX	KG/ PALLET
31,5x100	4	192	48	1,26	60,48	20,08	1.018,00
60x60R	4	120	30	1,44	43,20	30,00	920,00

PAVIMENTO COORDINADO PORCELÁNICO
COORDINATED PORCELAIN TILE



carrara aged

MÁRMOL MARBLE

PASTA BLANCA WHITE BODY

PASTA BLANCA · WHITE BODY

Essenza

ESSENZA · ESSENZA OVAL · CASATO NATURAL

Essenza

31,5x100 cm | 12x40"

undefasa
always ceramics



ESSENZA · ESSENZA OVAL · CASETO



essenza



essenza oval



decorado essenza star

MATT RECTIFIED RELIEF V3

31,5x100 MW31100-1



9 FACES

31,5x100 relieve star MW31100-R1



RELIEF

31,5x100 decorado essenza star MW31100-D1



6 FACES

DECOR


60x60 MP6060-1
80x80 MP8080-1



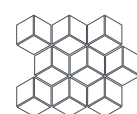
12 FACES

SIZE	PIECES/BOX	PIECES/PALLET	BOX/PALLET	M2 SQM/BOX	M2 SQM/PALLET	KG/BOX	KG/PALLET
31,5x100	4	192	48	1,26	60,48	20,80	1.018,00
80x80	2	80	40	1,28	51,20	31,20	1.268,00
60x60	4	120	30	1,44	43,20	30,00	920,00
malla set 28x34	10	960	96	0,97	93,12	14,50	1.412,00
mosaico 30x30	5	480	96	0,45	43,20	8,10	797,60


mosaico 30x30
MO3030P



malla set 28'5x34'5
MA2834P



PAVIMENTO COORDINADO PORCELÁNICO
COORDINATED PORCELAIN TILE



essenza



Inspirate
Get inspired

Essenza

25x75cm | 10x30"

undefasa
always ceramics



ESSENZA · DECORADO TRELIS



essenza



essenza pad



decorado trellis

MATT RELIEF V3

25x75 MW2575-1



10 FACES

25x75 relieve pad MW2575-R1



RELIEF

25x75 decorado trellis MW2575-D1




DECOR

5 FACES

60x60 MP6060-1



SIZE	PIECES/BOX	PIECES/PALLET	BOX/PALLET	M2. SQM/BOX	M2. SQM/PALLET	KG/BOX	KG/PALLET
25x75	8	288	36	1,50	54,00	25,60	942,00
60x60	4	120	30	1,44	43,20	30,00	920,00
malla set 28x34	10	960	96	0,97	93,12	14,50	1.412,00
mosaico 30x30	5	480	96	0,45	43,20	8,10	797,60




mosaico 30x30
MO3030P



malla set 28'5x34'5
MA2834P

PAVIMENTO COORDINADO PORCELÁNICO
COORDINATED PORCELAIN TILE



essenza



Inspirate
Get inspired

PASTA BLANCA · WHITE BODY

Calacatta Gold Matt

CALACATTA GOLD GLOSS

Calacatta Gold Matt

31,5x100 cm | 12x40"

undefasa
always ceramics



CALACATTA GOLD MATT · CALACATTA GOLD MATT OVAL



calacatta gold matt



calacatta gold matt oval



decorado calacatta gold matt

MÁRMOL MARBLE

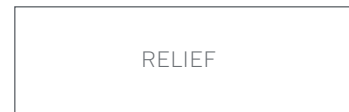
PASTA BLANCA WHITE BODY

MATT RECTIFIED RELIEF V3

31,5x100 MW31100



31,5x100 relieve oval MW31100-R



31,5x100 decorado calacatta gold MW31100-D



60x60R MP6060R
80x80 MP8080



SIZE	PIECES/BOX	PIECES/PALLET	BOX/PALLET	M2. SQM/BOX	M2. SQM/PALLET	KG/BOX	KG/PALLET
31,5x100	4	192	48	1,26	60,48	20,80	1.018,00
80x80	2	80	40	1,28	51,20	31,20	1.268,00
60x60R	4	120	30	1,44	43,20	30,70	940,00

PAVIMENTO COORDINADO PORCELÁNICO
COORDINATED PORCELAIN TILE



calacatta gold matt

PASTA BLANCA · WHITE BODY

Venato

VENATO

Venato

31,5x100 cm | 12x40"



undefasa
always ceramics



venato



venato ona



decorado venato

GLOSS RECTIFIED RELIEF V3

31,5x100 MW31100




31,5x100 relieve ona MW31100-R



31,5x100 decorado venato MW31100-D
31,5x100 decorado rosace MW31100-D




60x60R MP6060-B
59x59 MP5959-B



SIZE	PIECES/BOX	PIECES/PALLET	BOX/PALLET	M2. SQM/BOX	M2. SQM/PALLET	KG/BOX	KG/PALLET
31,5x100	4	192	48	1,26	60,48	20,80	1.018,00
60x60	4	120	30	1,44	43,20	30,00	920,00

PAVIMENTO COORDINADO PORCELÁNICO
COORDINATED PORCELAIN TILE



venato



Inspirate
Get inspired

MÁRMOL MARBLE

PASTA BLANCA WHITE BODY

PASTA BLANCA · WHITE BODY

Atenea

ATENEA MAFIL · ATENEA MOKA · DECORADO ATENEA TRELIS

Atenea

25x75cm | 10x30"



undefasa
always ceramics



atenea marfil



atenea marfil duna



atenea moka




atenea moka duna



decorado atenea trellis

PAVIMENTO COORDINADO PORCELÁNICO
COORDINATED PORCELAIN TILE



atenea marfil



atenea moka

MATT RELIEF V3

60x60 MP6060

25x75 MW2575

25x75 relieve duna MW2575-R

25x75 decorado atenea trellis MW2575-D



SIZE	PIECES/ BOX	PIECES/ PALLET	BOX/ PALLET	M2. SQM/ BOX	M2. SQM/ PALLET	KG/ BOX	KG/ PALLET
25x75	8	288	36	1,50	54,00	25,60	942,00
60x60	4	120	30	1,44	43,20	30,00	920,00



Inspirate
Get inspired

MÁRMOL MARBLE

PASTA BLANCA WHITE BODY

PASTA BLANCA · WHITE BODY

Livorno

LIVORNO PERLA · DECORADO LIVORNO · LIVORNO GRIS

Livorno

25x75cm | 10x30"



LIVORNO TOPO · LIVORNO TOPO MURAL

undefasa
always ceramics



livorno perla



livorno perla mural




livorno topo



livorno topo mural



livorno gris




livorno gris mural




decorado livorno

PAVIMENTO COORDINADO PORCELÁNICO
COORDINATED PORCELAIN TILE



livorno perla



livorno topo



livorno gris

MATT RELIEF V2

60x60 MP6060

25x75 MW2575



25x75 relieve mural MW2575-R



25x75 decorado livorno MW2575-D



SIZE	PIECES/ BOX	PIECES/ PALLET	BOX/ PALLET	M2. SQM/ BOX	M2. SQM/ PALLET	KG/ BOX	KG/ PALLET
25x75	8	288	36	1,50	54,00	25,60	942,00
60x60	4	120	30	1,44	43,20	30,00	920,00

Royal Gold Gloss

PASTA BLANCA · WHITE BODY



Royal Gold Gloss

25x75cm | 10x30"



royal gold gloss



royal gold gloss grid



decorado elegance



decorado royal gold gloss comb

PAVIMENTO COORDINADO PORCELÁNICO
COORDINATED PORCELAIN TILE



royal gold gloss

GLOSS RELIEF V3

25x75 MW2575



14 FACES

25x75 relieve grid MW2575-R




RELIEF

25x75 decorado royal gold comb MW2575-D 2 FACES
25x75 decorado elegance MW2575-D 6 FACES



DECOR

60x60 MP6060-B



8 FACES

SIZE	PIECES/BOX	PIECES/PALLET	BOX/PALLET	M2. SQM/BOX	M2. SQM/PALLET	KG/BOX	KG/PALLET
25x75	8	288	36	1,50	54,00	25,60	942,00
60x60	4	120	30	1,44	43,20	30,00	920,00

MADERA WOOD

Colecciones que destilan la esencia y la autenticidad de la madera natural, han sido diseñadas para crear espacios cálidos y de elegancia atemporal, combinando resistencia y sofisticación.

Collections that exude the essence and authenticity of natural wood, designed to create warm and timelessly elegant spaces, combining strength and sophistication.

PORCELÁNICO

- 224 ALVARAL
- 232 ARENDAL
- 236 HERITAGE
- 242 CASETO
- 246 KIRUNA
- 250 UPPSALA
- 254 SKANDI
- 258 LARVIK
- 262 ALBERTA
- 266 IROCO



undefasa
always ceramics

UNDEFASAPORCELÁNICO®



Alvaral



ALVARAL KNOT

Alvaral clear

30x120 · 20x120 | 12x48" · 8x48"

undefasa
always ceramics



ALVARAL CLEAR BLANCO · LAGOM AZUL CONVEX

MATT RECTIFIED V2 NATURAL R10 CLASE 1 ANTI slip R12 CLASE 3

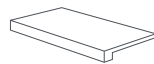
30x120 MP30120
antislip MP30120-AS



20x120 MP20120
antislip MP 20120-AS

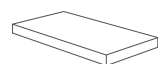


peldaño pegado



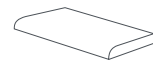
30x120 PE30120

peldaño pegado angular



30x120 PE30120A

peldaño romo



30x120 PE30120-R

rodapié romo



10x120 RO10120
10x60 RO1060

SIZE	PIECES/ BOX	PIECES/ PALLET	BOX/ PALLET	M2. SQM/ BOX	M2. SQM/ PALLET	KG/ BOX	KG/ PALLET
30x120	3	120	40	1,07	42,80	25,80	1.052,00
20x120	4	128	32	0,95	30,40	22,80	749,60



alvaral clear blanco

alvaral clear gris

alvaral clear roble

MADERA WOOD

UNDEFASA PORCELÁNICO®

Alvaral knot

30x120 · 20x120 | 12x48" · 8x48"



ALVARAL KNOT ROBLE

MATT RECTIFIED V2 NATURAL R10 CLASE 1 ANTI slip R12 CLASE 3

30x120 MP30120
antislip MP30120-AS



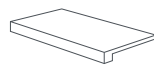
16 FACES

20x120 MP20120
antislip MP 20120-AS



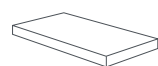
24 FACES

peldaño pegado



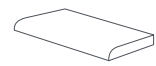
30x120 PE30120

peldaño pegado angular



30x120 PE30120A

peldaño romo



30x120 PE30120-R

rodapié romo



10x120 RO10120
10x60 RO1060

SIZE	PIECES/ BOX	PIECES/ PALLET	BOX/ PALLET	M2. SQM/ BOX	M2. SQM/ PALLET	KG/ BOX	KG/ PALLET
30x120	3	120	40	1,07	42,80	25,80	1.052,00
20x120	4	128	32	0,95	30,40	22,80	749,60



alvaral knot blanco

alvaral knot gris

alvaral knot roble

Alvaral Louis

80x80 | 32x32"

undefasa
always ceramics



DECORADO LOUIS ROBLE

MATT RECTIFIED V3 NATURAL R10 CLASE 1

80x80 MP8080



SIZE	PIECES/ BOX	PIECES/ PALLET	BOX/ PALLET	M2. SQM/ BOX	M2. SQM/ PALLET	KG/ BOX	KG/ PALLET
80x80	2	80	40	1,28	51,20	31,20	1.268,00



decorado louis blanco

decorado louis gris

decorado louis roble

MADERA WOOD

UNDEFASA PORCELÁNICO®

UNDEFASAPORCELÁNICO®

IMMUNE
ANTIBACTERIAL TILES

Arendal



Arendal



30x120 · 20x120 cm | 12x48" · 8x32"



ARENDA MOKA

MATT RECTIFIED V3 NATURAL RIO CLASE 2 ANTI slip R12 CLASE 3 30x120

30x120 MP30120-IMN
antislip MP30120 - AS-IMN



peldaño pegado



30x120 PE30120

peldaño pegado angular



30x120 PE30120A

peldaño romo



30x120 PE30120-R
20x120 PE20120-R

rodapié romo



10x120 RO10120
10x60 RO1060-1

SIZE	PIECES/ BOX	PIECES/ PALLET	BOX/ PALLET	M2. SQM/ BOX	M2. SQM/ PALLET	KG/ BOX	KG/ PALLET
30x120	3	120	40	1,07	42,80	25,80	1.052,00
20x120	4	128	32	0,95	30,40	22,80	749,60



arendal blanco



arendal moka



arendal roble



arendal nogal

undefasa
always ceramics

MADERA WOOD

UNDEFASA PORCELÁNICO®

UNDEFASAPORCELÁNICO®



Heritage

Heritage

30x120 · 20x120 cm | 12x48" · 8x32"

undefasa
always ceramics



heritage natural

heritage roble

MATT RECTIFIED V3 NATURAL R10 CLASE 1

Colocación multiformato · Multifomat layout
30x120 60% · 20x120 40%

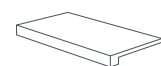
30x120 MP30I20-1



20x120 MP20I20-1

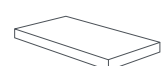


peldaño pegado



30x120 PE30I20

peldaño pegado angular



30x120 PE30I20A

peldaño romo



30x120 PE30I20-R
20x120 PE20I20-R

rodapié romo



10x120 ROI0I20
10x60 ROI060-1

SIZE	PIECES/ BOX	PIECES/ PALLET	BOX/ PALLET	M2_SQM/ BOX	M2_SQM/ PALLET	KG/ BOX	KG/ PALLET
30x120	3	120	40	1,07	42,80	25,80	1.052,00
20x120	4	128	32	0,95	30,40	22,80	749,60

Heritage Chevron

30x120 | 12x48"

undefasa
always ceramics



HERITAGE CHEVRON ROBLE

MATT RECTIFIED V3 NATURAL R10 CLASE I

chevron 30x120 MP30120-D1

RECTIFIED DECOR
4 FACES

SIZE	PIECES/ BOX	PIECES/ PALLET	BOX/ PALLET	M2_SQM/ BOX	M2_SQM/ PALLET	KG/ BOX	KG/ PALLET
30x120	3	120	40	1,07	42,80	25,80	1.052,00



chevron roble
A

chevron roble
B

chevron natural
A

chevron natural
B

MADERA WOOD

UNDEFASA PORCELÁNICO®

UNDEFASAPORCELÁNICO®



Caseto

Caseto

80x80 cm | 32x32"



MATT RECTIFIED V3 NATURAL R10 CLASE 1

80x80 MP8080-1



SIZE	PIECES/BOX	PIECES/PALLET	BOX/PALLET	M2. SQM/BOX	M2. SQM/PALLET	KG/BOX	KG/PALLET
80x80	2	80	40	1,28	51,20	31,20	1.268,00

undefasa
always ceramics



caseto natural

caseto roble

caseto nogal

MADERA WOOD

UNDEFASA PORCELÁNICO®

UNDEFASAPORCELÁNICO®



Kiruna

Kiruna

20x120 | 8x48"

undefasa
always ceramics



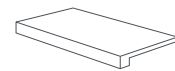
KIRUNA

MATT RELIEF RECTIFIED V4 NATURAL R11 CLASE 2 ANTI slip R13 CLASE 3

20x120 MP20120
antislip MP20120-AS

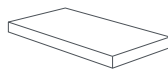
RECTIFIED
21 FACES

peldaño pegado



20x120 PE20120

peldaño pegado angular



20x120 PE20120A

peldaño romo



20x120 PE20120-R

rodapié romo



10x120 RO10120
10x60 RO1060-1

SIZE	PIECES/ BOX	PIECES/ PALLET	BOX/ PALLET	M2. SQM/ BOX	M2. SQM/ PALLET	KG/ BOX	KG/ PALLET
20x120	4	128	32	0,95	30,40	22,80	749,60



kiruna

MADERA WOOD

UNDEFASA PORCELÁNICO®

UNDEFASAPORCELÁNICO®



Uppsala

Uppsala

20x120 | 8x48"



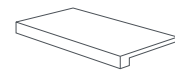
UPPSALA NATURAL

MATT RELIEF RECTIFIED V4 NATURAL R11 CLASE 2 ANTI slip R13 CLASE 3

20x120 MP20120
antislip MP20120-AS

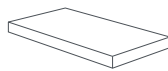
RECTIFIED
18 FACES

peldaño pegado



20x120 PE20120

peldaño pegado angular



20x120 PE20120A

peldaño romo



20x120 PE20120-R

rodapié romo



10x120 RO10120
10x60 RO1060-1

SIZE	PIECES/ BOX	PIECES/ PALLET	BOX/ PALLET	M2. SQM/ BOX	M2. SQM/ PALLET	KG/ BOX	KG/ PALLET
20x120	4	128	32	0,95	30,40	22,80	749,60



uppsala natural

uppsala índigo

MADERA WOOD

UNDEFASA PORCELÁNICO®

UNDEFASAPORCELÁNICO®

Skandi

Skandi

20x120 cm | 8x48"



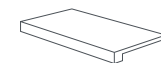
SKANDI BLANCO

MATT RELIEF RECTIFIED V3 NATURAL R11 CLASE 2 ANTI slip R13 CLASE 3

20x120 MP20120
antislip MP20120-AS

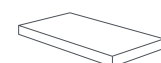
RECTIFIED
12 FACES

peldaño pegado



20x120 PE20120

peldaño pegado angular



20x120 PE20120A

peldaño romo



20x120 PE20120-R

rodapié romo



10x120 RO10120
10x60 RO1060-1

SIZE	PIECES/ BOX	PIECES/ PALLET	BOX/ PALLET	M2. SQM/ BOX	M2. SQM/ PALLET	KG/ BOX	KG/ PALLET
20x120	4	128	32	0,95	30,40	22,80	749,60

undefasa
always ceramics



skandi blanco

skandi natural

MADERA WOOD

UNDEFASA PORCELÁNICO®

UNDEFASAPORCELÁNICO®

Larvik



Larvik

20x120 | 8x48"

undefasa
always ceramics



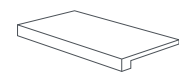
LARVIK BLANCO

MATT RELIEF RECTIFIED V4 NATURAL R11 CLASE 1

20x120 MP20120

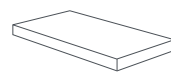


peldaño pegado



20x120 PE20120

peldaño pegado angular



20x120 PE20120A

peldaño romo



20x120 PE20120-R

rodapié romo



10x120 RO10120
10x60 RO1060-1

SIZE	PIECES/BOX	PIECES/PALLET	BOX/PALLET	M2. SQM/BOX	M2. SQM/PALLET	KG/BOX	KG/PALLET
20x120	4	128	32	0,95	30,40	22,80	749,60



larvik white

larvik grey

larvik black

MADERA WOOD

UNDEFASA PORCELÁNICO®

UNDEFASAPORCELÁNICO®



Alberta

Alberta


60x60 cm | 24x24"



undefasa
always ceramics

MATT RELIEF V4 NATURAL R9 CLASE 1

60x60 MP6060



SIZE	PIECES/ BOX	PIECES/ PALLET	BOX/ PALLET	M2. SQM/ BOX	M2. SQM/ PALLET	KG/ BOX	KG/ PALLET
60x60	4	120	30	1,44	43,20	30,00	920,00



alberta gris



alberta roble

MADERA WOOD

UNDEFASA PORCELÁNICO®

UNDEFASAPORCELÁNICO®




Iroco

45x45 cm | 18x18"



MATT RELIEF V4 NATURAL R11 CLASE 3


45x45 MP4545-AS



SIZE	PIECES/BOX	PIECES/PALLET	BOX/PALLET	M2. SQM/BOX	M2. SQM/PALLET	KG/BOX	KG/PALLET
45x45	7	364	52	1,42	73,84	26,50	1,400,00



iroco ivory



iroco gris



iroco teka

COLOR COLOUR

Colecciones que destacan por su suavidad táctil y la riqueza de sus tonalidades, diseñadas para inspirar ambientes que fusionan elegancia y color.

Collections that stand out for their tactile softness and the richness of their shades, designed to inspire atmospheres that fuse elegance and colour.

PASTA BLANCA

31,5x100

272 MUSE

276 COLORLINE

280 ART

284 COLORGLOSS/COLORMATT

25x75

290 COLORGLOSS

292 COLORMATT



undefasa
always ceramics

PASTA BLANCA · WHITE BODY

Muse

DECORADO MUSE NEGRO

Muse

31,5x100 cm | 12x40"


undefasa
always ceramics



MUSE BLANCO · MUSE NEGRO · DECORADO MUSE BLANCO



muse blanco



muse negro



decorado muse blanco



decorado muse negro

MATT RECTIFIED RELIEF V1

31,5x100 blanco MW31100
31,5x100 negro MW31100-1

31,5x100 decorado MW31100-D



SIZE	PIECES/ BOX	PIECES/ PALLET	BOX/ PALLET	M2.SQM/ BOX	M2.SQM/ PALLET	KG/ BOX	KG/ PALLET
31,5x100	4	192	48	1,26	60,48	20,80	1,018,00

DECORADO · 10 different faces without continuity
DECORADO · 10 caras diferentes sin continuidad

PASTA BLANCA · WHITE BODY

Colorline

COLORLINE TOPO · COLORLINE MARFIL · COLORLINE MARFIL STAR

Colorline

31,5x100 cm | 12x40"



COLORLINE VERDE - DECORADO COLORLINE

MATT RECTIFIED RELIEF VI

31,5x100 MW31100-I



10 FACES

31,5x100 relieve star MW31100-R1



10 FACES

RELIEF

31,5x100 decorado colorline MW31100-D1



3 FACES

DECOR

SIZE	PIECES/ BOX	PIECES/ PALLET	BOX/ PALLET	M2_SQM/ BOX	M2_SQM/ PALLET	KG/ BOX	KG/ PALLET
31,5x100	4	192	48	1,26	60,48	20,80	1,018,00


undefasa
always ceramics




colorline blanco



colorline blanco star



colorline azul



colorline azul star



colorline verde



colorline verde star




colorline marfil



colorline marfil star



colorline topo



colorline topo star



decorado colorline

COLOR COLOUR

PASTA BLANCA WHITE BODY

PASTA BLANCA · WHITE BODY

Art

ART BLANCO · ART INDIGO KEOPS · HERITAGE ROBLE

Art

25x75cm | 10x30"



ART VERDE · DECORADO ART · ART BLANCO · ART BLANCO KEOPS · HERITAGE CHEVRON NATURAL

MATT RELIEF VI

25x75 MW2575-1



25x75 relieve keops MW2575-R1




25x75 decorado art MW2575-D1



4 piezas diferentes · 4 different pieces

SIZE	PIECES/BOX	PIECES/PALLET	BOX/PALLET	M2. SQM/BOX	M2. SQM/PALLET	KG/BOX	KG/PALLET
25x75	8	288	36	1,50	54,00	25,60	942,00

undefasa
always ceramics



art blanco



art blanco keops



art índigo



art índigo keops



art verde



art verde keops



decorado art índigo

COLOR COLOUR

PASTA BLANCA WHITE BODY



Inspirate
Get inspired

PASTA BLANCA · WHITE BODY

Colorgloss
Colormatt

Colorgloss Colormatt


31,5x100 cm | 12x40"



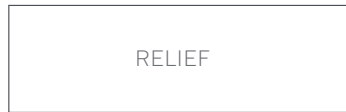
COLORGLOSS

GLOSS MATT RELIEF RECTIFIED VI

31,5x100 MW31100



31,5x100 relieve twist MW31100-R




RELIEF

45x45 MP4545-1

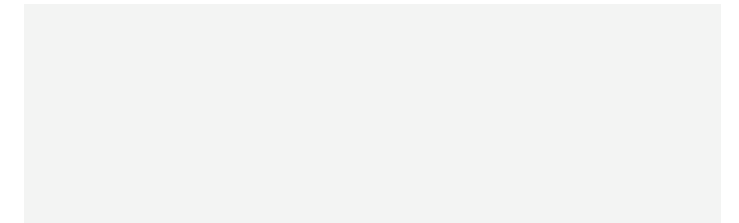


SIZE	PIECES/BOX	PIECES/PALLET	BOX/PALLET	M2_SQM/BOX	M2_SQM/PALLET	KG/BOX	KG/PALLET
31,5x100	4	192	48	1,26	60,48	20,80	1.018,00
45x45	7	364	52	1,42	73,84	26,53	1.400,00

undefasa
always ceramics



colorgloss blanco



colormatt blanco



colorgloss blanco twist



colormatt blanco twist

PAVIMENTO COORDINADO PORCELÁNICO
COORDINATED PORCELAIN TILE



colorgloss negro
colormatt negro



colorgloss blanco
colormatt blanco

COLOR COLOUR

PASTA BLANCA WHITE BODY

Colorgloss Colormatt

PASTA BLANCA · WHITE BODY



Colorgloss

25x75cm | 10x30"




COLORGLOSS BLANCO · COLORGLOSS BLANCO GRID

undefasa
always ceramics



colorgloss blanco bend



colorgloss blanco



decorado bijou blanco honey



colorgloss blanco grid



colorgloss blanco brick



colorgloss blanco honey

GLOSS RELIEF VI

25x75 MW2575

25x75 relieve grid MW2575-R
25x75 relieve honey MW2575-R
25x75 relieve bend MW2575-R
25x75 relieve brick MW2575-R

25x75 decorado bijou honey DE2575SI

45x45 MP4545-1

RELIEF


DECOR

SIZE	PIECES/ BOX	PIECES/ PALLET	BOX/ PALLET	M2. SQM/ BOX	M2. SQM/ PALLET	KG/ BOX	KG/ PALLET
25x75	8	288	36	1,50	54,00	25,60	942,00
45x45	7	364	52	1,42	73,00	26,50	1.400,00
deco bijou 25x75	3	144	48	0,56	27	9,00	452,00

PAVIMENTO COORDINADO PORCELÁNICO
COORDINATED PORCELAIN TILE



colorgloss negro



colorgloss blanco

COLOR COLOUR

PASTA BLANCA WHITE BODY

Colormatt

25x75cm | 10x30"

undefasa
always ceramics



COLORMATT BLANCO BRICK

MATT RELIEF V1


25x75 MW2575

25x75 relieve grid MW2575-R
25x75 relieve honey MW2575-R
25x75 relieve bend MW2575-R
25x75 relieve brick MW2575-R

45x45 MP4545-1

RELIEF


SIZE	PIECES/ BOX	PIECES/ PALLET	BOX/ PALLET	M2. SQM/ BOX	M2. SQM/ PALLET	KG/ BOX	KG/ PALLET
25x75	8	288	36	1,50	54,00	25,60	942,00
45x45	7	364	52	1,42	73,84	26,50	1.400,00



colormatt blanco



colormatt blanco honey



colormatt blanco brick



colormatt blanco bend




colormatt blanco grid

PAVIMENTO COORDINADO PORCELÁNICO
COORDINATED PORCELAIN TILE



colormatt negro



colormatt blanco

COLOR COLOUR

PASTA BLANCA WHITE BODY

Información Técnica

Technical Information

SISTEMA DE GESTIÓN DE CALIDAD · QUALITY MANAGEMENT SYSTEM

CUALIDADES UNDEFASA · UNDEFASA QUALITIES

RECOMENDACIONES DE COLOCACIÓN · INSTALLATION TIPS

MANTENIMIENTO Y LIMPIEZA · MAINTENANCE AND CLEANING

ELECCIÓN ADHESIVO SEGÚN SOPORTE · CHOOSING AND ADHESIVE ACCORDING TO SUPPORT

CARACTERÍSTICAS TÉCNICAS · TECHNICAL CHARACTERISTICS

PROPIEDADES QUÍMICAS · CHEMICAL SPECIFICATIONS

EMBALAJE · PACKAGING

EMBALAJE PIEZAS ESPECIALES · PACKAGING FOR SPECIAL PARTS

Sistema de Gestión de la Calidad Quality Management System

RECONOCIMIENTOS QUE AVALAN NUESTRA PRODUCCIÓN

Nuestro trabajo diario, constancia y exigencia con la calidad y seguridad de nuestros materiales está avalado por las certificaciones técnicas y medio ambientales internacionales más exigentes. Estas acreditaciones afianzan nuestro Sistema de Gestión Integrado basado en la mejora continua y nuestro afán por la fabricación de materiales cuyas prestaciones técnicas cumplan con los más altos estándares de calidad y sostenibilidad.

CERTIFICATION THAT GUARANTEES OUR PRODUCTION

Our daily work, perseverance and demanding with the quality and safety requirements for of our materials is as guaranteed assured by the most demanding highest international technical and environmental certifications.

This accredited certification endorses our management system, based on continuous improvement, and our eagerness desire to manufacture materials that offer the highest technical features.

CERTIFICADOS DE CALIDAD Y MEDIO AMBIENTE QUALITY AND ENVIRONMENTAL CERTIFICATES



ISO 9001



CERTIFICATE OF CONFORMITY SAUDI ARABIAN STANDARDS ORGANIZATION



CHINA COMPULSORY CERTIFICATION



CE MARKINGS ON TILES



ISO 14001



INTEGRATED ENVIRONMENTAL AUTHORIZATION (A.A.I)



ENVIRONMENTAL PRODUCT CERTIFICATION



FRENCH ENVIRONMENTAL LABEL ON INDOOR AIR EMISSIONS

2_ Cualidades Undefasa Undefasa Qualities

UNDEFASAPORCELÁNICO®

Nuestros porcelánicos tienen mucha menos absorción de agua: <0.5% que marca la normativa ISO. Esto los hace mucho más resistentes frente a temperaturas extremas.

Our porcelain tiles have a much lower percentage of water absorption: <0.5%, as indicated in the ISO standards.

PORCELÁNICO EXTRA HARD

Nuestros porcelánicos son más duros y resistentes a la rotura porque están elaborados con una base porcelánica de gran pureza y una severa y larga cocción a alta temperatura. Así conseguimos un coeficiente de ≥ 35 N/mm². Si en la colocación del suelo existen los inevitables huecos sin material de agarre nuestro porcelánico ofrece una mayor resistencia. Los colocadores consultados coinciden en que cuesta de cortar, esto es debido a la mayor cocción que le da dureza.

EXTRA HARD PORCELAIN

Our porcelain tiles are harder and more resistant to breakage because they are made from a high purity porcelain and long, demanding high-temperature firing process in the kiln. This provides a coefficient of ≥ 35 N/mm². If there are unavoidable gaps on the floor without gluing material during attachment, on the floor, our porcelain provides better resistance. Professional fitters consulted agree that cutting it is not easy, due to the increased hardness provided by the longer firing process.

WHITE· BLACK

Nuestros blancos y negros poseen una intensidad de color SUPERIOR debido a su mayor concentración de óxido de cinc en el esmalte, y confieren al espacio donde se utilizan mayor factor de luminosidad que los tradicionales esmaltes de blancura azulada o pálida en el caso de los blancos, y una mayor pureza de color en el caso de los negros.

WHITE· BLACK

The intense black and white products in the WHITE and BLACK ranges are obtained from the higher zinc oxide concentration in the glaze. In the areas where they are used, these products offer a greater luminosity than traditional bluish or pale whites enamel, and greater colour purity in the case of black enamels.

PERFILADO PERIMETRAL

Todos los productos no rectificadas tienen un acabado especial ya que pasan por un proceso mecánico de PERFILADO PERIMETRAL y cepillado del borde, con cuyo resultado se consigue un ángulo prácticamente sin bisel, confiriéndole un aspecto que recuerda el rectificado, así disimulamos las juntas y también ahorramos material de rejuntado.

PERIMETRAL PROFILING

All non-rectified products have a special finish, involving a mechanical process called PERIMETRAL PROFILING and brushing the edges. The result is a right angle, practically without bevelling, to produce a ground appearance. Joints can thus be hidden and less grouting material is required.

ANTISLIP


Todos los productos ANTISLIP de UNDEFASA han obtenido un resultado superior a RD45 en las pruebas de resistencia al deslizamiento según la norma UNE-EN 16165 anexo C. Ello los hace aptos para su colocación tanto en espacios públicos como en exteriores.

ANTISLIP

All UNDEFASA products named ANTI SLIP have obtained a test result above more than RD45 test result slip resistance, in accordance with ing to UNE-EN 16165 annex C. This makes them suitable for in both public areas and outdoors too. suitable in for both public spaces and outdoors.

3_ Recomendaciones de Colocación Installation Tips

Consultar la norma española UNE 138002 DE 2017
Consulting the spanish standard UNE 138002 of 2017



SISTEMAS DE NIVELACIÓN:

Es necesaria la utilización de SISTEMAS DE NIVELACIÓN para la colocación tanto de pavimentos como de revestimientos cerámicos. Estos sistemas mejoran y facilitan la colocación de la cerámica consiguiendo la nivelación deseada de las piezas con un perfecto acabado.

SOPORTES:

Los elementos constructivos que reciben un recubrimiento cerámico deben cumplir unos parámetros tecnológicos que permitan su compatibilidad con los materiales y las técnicas de colocación de las baldosas cerámicas.

Para la correcta colocación, realizaremos un diagnóstico del soporte o superficie teniendo en cuenta:

- La estabilidad de la base o elemento estructural sobre el que se asienta el sistema de recubrimiento.
- La compresibilidad de las capas intermedias que otorgan funciones propias del sistema de recubrimiento cerámico (capas de nivelación, regulación, separación y desolidarización) o bien añaden funciones complementarias al sistema de recubrimiento (capas de impermeabilización, aislamiento térmico o acústico, reparto de cargas, protección, drenaje o calefacción radiante).
- La planitud, cohesión, absorción de agua, textura, compatibilidad química y estado de la superficie de colocación que recibirá el material de agarre.
- Es muy importante respetar los tiempos adecuados de fraguado y maduración de los soportes para que puedan soportar correctamente las cargas y evitar posibles tensiones y movimientos estructurales que podrían transmitirse a capas superiores.

- La superficie a recubrir debe estar plana, seca, y libre de grasa, aceite o polvo y poseer la estabilidad adecuada.

SOPORTES EN EXTERIORES:

En la colocación en exteriores se necesita un soporte resistente y estable, capaz de evacuar el agua mediante pendientes mayores de un 2%.

MÉTODO DE COLOCACIÓN:

Una correcta elección del método de colocación es fundamental para un resultado óptimo de la instalación, UNDEFASA recomienda siempre la colocación en CAPA FINA* para todos sus productos.



LEVELLING SYSTEM

The use of LEVELLING SYSTEMS is necessary when tiling walls and floors. These systems improve and simplify the installation of ceramic parts, resulting in perfectly level tiles.

SUPPORT:

Building elements covered by tiles require certain technological specifications which make them compatible with the materials and tiling techniques for ceramic tiles.

For successful tiling, the base or surface should be examined for:

The stability of the basis base or structural element on which the covering is to be settled/placed.

The compressibility of the intermediate layers that either grant those provide the functions belonging to of ceramic coverings (levelling layers, regularisation, separation, and desolidarization/soft joints) or add complementary additional functions to the covering system (waterproofing layers, thermal or acoustic insulation, load distribution, protection, drainage, radiant heating).

Flatness, cohesion, water absorption, texture, chemical compatibility and conditions of the tiling surface on which the adhesive is to be applied.

It is very important to respect the appropriate setting and curing time {3}for the support to ensure it will withstand the load and thus prevent possible structural strains and movements, which could be transmitted to higher layers.

The surface to be covered must be flat, dry, free of grease, oil, and dust, and be suitably stable.

OUTDOORS SUPPORT:

Outdoor tiling requires a resistant and stable support which water can run off, at slopes over 2%.

TILING METHODS:

Choosing a suitable tiling method is essential for optimum results in the installation process. UNDEFASA always suggests THIN LAYER* tiling for all its products.

* CAPA FINA: Método de colocación con materiales de agarre utilizando adhesivos cementosos, adhesivos en dispersión o adhesivos de resinas de reacción cuyo espesor máximo no supera los 5mm. Puede ser simple encolado cuando el adhesivo se aplica únicamente en una cara o doble encolado cuando el adhesivo se aplica tanto en la superficie de colocación como en el dorso de la baldosa.

CONSIDERACIONES GENERALES:

- Verificar antes de colocar TONO, CALIBRE y CLASE.
- Mezclar piezas de varias cajas.
- No se admiten reclamaciones referentes al material ya colocado.

MÉTODO DE COLOCACIÓN EN INTERIORES:

- Usar una junta de colocación mínima de 2 mm y en ningún caso se puede colocar sin junta. Las juntas deben ser rectas y regulares entre sí.
- Para elegir el tipo de adhesivo consultar tabla 01.
- Se recomienda siempre el sistema de doble encolado.
- No humectar la baldosa con agua.
- Dentro del tiempo de ajuste se recomienda levantar alguna baldosa para comprobar si se está consiguiendo la superficie de contacto requerida.
- Se debe eliminar el adhesivo sobrante de las juntas antes de que endurezca para un correcto rejuntado.
- Debemos proteger al acabado cerámico recién instalado, de las inclemencias del tiempo, heladas y secado prematuro. También es necesario proteger el revestimiento cerámico frente a los posibles daños que puedan causar los trabajos posteriores.
- La aplicación se debe realizar cuando la temperatura ambiente, la temperatura del soporte y la de los materiales se encuentran entre +5°C y +30°C.
- En el supuesto de colocaciones con junta trabada, las piezas no deberán separarse entre sí más de un 20% de la longitud total de las mismas.

MÉTODO DE COLOCACIÓN EN EXTERIORES

- Usar una junta de colocación mínima de 5 mm y en ningún caso se puede colocar sin junta. Las juntas deben ser rectas y regulares entre sí.
- Se utilizarán adhesivos cementosos tipo C2 o R por doble encolado.
- No humectar la baldosa con agua.
- Se precisa aplicar con llana dentada para asegurar la homogeneidad de la capa.
- El adhesivo debe ser protegido de un secado rápido.
- Dentro del tiempo de ajuste se recomienda levantar alguna baldosa para comprobar si se está consiguiendo la superficie de contacto requerida.
- Se debe eliminar el adhesivo sobrante de las juntas antes de que endurezca para un correcto rejuntado
- Debemos proteger el acabado cerámico recién instalado, de las inclemencias del tiempo, heladas y secado prematuro. También es necesario proteger el revestimiento cerámico frente a los posibles daños que puedan causar los trabajos posteriores.
- La aplicación se debe realizar cuando la temperatura ambiente, la temperatura del soporte y la de los materiales se encuentran entre +5 °C y + 30 °C.
- En el supuesto de colocaciones con junta trabada o "matajuntas", las piezas no deberán separarse entre sí más de un 20% de la longitud total de las mismas.

* THIN LAYER: A tiling method that uses concrete-like adhesives, dispersion adhesives or reactive resin adhesives, with a maximum thickness of no more than 5mm. It can involve single gluing when the adhesive is applied to just one surface or double gluing when it is applied to both the surface and the back of the tile.

GENERAL CONSIDERATIONS:

- Check the TONE, CALIBRE and CLASS before tiling.
- Mix tiles from several boxes.
- Any complaints concerning tiles that have already been fitted will not be accepted.

INDOOR TILING METHODS:

- Use a tiling joint of at least 2 mm. Never tile without joints. The joints must be straight and regular.
- Check Table 01 to choose an adhesive.
- Double gluing is always strongly advised recommended for all products..
- Do not moisten tiles with water.
- Before setting, lift one of the tiles to check if the required contact surface is being achieved.
- For correct grouting, remove excess adhesive from the joints before it hardens.
- Fresh tiling result should be protected from inclement weather, frost and early drying. Ceramic tiling should also be protected from possible damage made by subsequent work.
- Tiles should be applied when room temperature, support temperature, and material temperature are between +5°C and +30°C.
- For offset tiling, the tiles should be no further apart than 20% of its total length.

OUTDOOR TILING METHODS

- Use a tiling joint of at least 5 mm. Never tile without joints. The joints must be straight and regular.
- Class C2 or R Concrete adhesives class C2 or R should must always be used by for with double gluing.
- Do not moisten tiles with water.
- Use a serrated trowel to ensure the layer is homogeneous.
- Prevent the adhesive from fast drying.
- Before setting, lift one of the tiles to check if the required contact surface is being achieved.
- For correct grouting, remove excess adhesive from the joints before it hardens.
- Fresh tiling must be protected from weather, frosts and early drying. It is also necessary to protect ceramic tiling from possible damages made by later works. Ceramic tiling should also be protected from possible damage made by subsequent work.
- The application must be performed Tiles should be applied when room temperature, support temperature, and material temperature are between +5°C and +30°C.
- For offset tiling, the tiles should be no further apart than 20% of its total length.

3_ Recomendaciones de Colocación Installation Tips

REJUNTADO:

El rejuntado en interiores se realizará transcurridas al menos 24 horas desde la colocación de las piezas cerámicas. La aplicación del material de rejuntado se realizará según las instrucciones del fabricante.

JUNTAS DE MOVIMIENTO

La junta de movimiento permite absorber las tensiones del sistema multiestrato del que forma parte el recubrimiento. Son interrupciones del recubrimiento rígido modular que afectan, en algunos casos, a toda la sección del sistema y que están rellenas con un material deformable.

1.-Juntas estructurales: FUNCIÓN. Prolongar en el recubrimiento rígido modular las discontinuidades de los soportes estructurales y cerramientos para absorber y atenuar las tensiones estructurales.

Deben respetarse en toda su longitud y anchura, involucrando a todas las capas que constituyen el sistema de recubrimiento. Los sellantes deberán tener una deformabilidad permanente mínima del 15%.

2.-Juntas perimetrales: FUNCIÓN. Separar el sistema de recubrimiento respecto a los elementos constructivos que se interpongan y allá donde se produzca un cambio de materiales.

Llegarán en profundidad hasta el soporte base o, como mínimo, la capa que actúe como desolidarización. Tendrán una anchura mínima de 6 mm.

3.-Juntas intermedias de movimiento: FUNCIÓN. Dividir en paños la superficie total del recubrimiento con el fin de absorber las tensiones que se producen en su seno, o las inducidas desde el soporte base. Penetran en profundidad igual que las juntas intermedias.

Dependiendo de la situación del recubrimiento y siempre y cuando el soporte sobre el que se actúe sea estable se deberán respetar los valores aproximados de la siguiente tabla:

GROUTING:

Indoor grouting should be performed at least 24 hours after tiling. Grouting should be applied according to the manufacturer's instructions.

MOVEMENT JOINTS

Expansion joints absorb stress in the multi-stratum system that includes the covering. They are breaks in the modular rigid covering which in some cases affect the whole system and which are filled with a deformable material.

1.-Structural joints: FUNCTION. In modular rigid coverings, they extend discontinuities in both structural supports and cladding to absorb and reduce structural strains.[1]

Their length and width should be respected in all the layers of the covering system. Sealants should have permanent deformability of at least 15%.

2.-Perimeter joints: FUNCTION. They separate the covering system from construction elements where there is a change of materials.

Their depth should reach the base support or, at least, the soft layer.

They should be at least 6 mm wide.

3.-Intermediate movement joints: FUNCTION. They divide the total covering surface into sections to absorb strains coming from inside or from the base support. They should penetrate as deeply as the intermediate joints.[1]

Depending on the situation of the covering, while always making sure that the support is stable, the approximate values in the following table must be respected:

MATERIALES DE REJUNTADO SEGÚN AMBIENTE DE DESTINO	
Uso doméstico en recintos secos Domestic use in dry spaces	CG1
Uso doméstico en recintos húmedos Domestic use in wet spaces	CG2W
Pavimentos y revestimientos extyeriores Outdoor paving and cladding	CG2WA
Estanqueidad de agua y vapor Seals to resist water and steam	RG
Inmersión con tratamiento de agua clorada (piscinas, spa, balnearios...) Immersion with chlorinated water treatment (swimming pools, spas, health resorts, etc.)	CG2WA/RG
Inmersión con tratamiento de electrólisis salina o agua de mar (piscinas, spa, balnearios...) Immersion with salt electrolysis treatment or seawater (swimming pools, spas, health resorts, etc.)	RG
Altas exigencias mecánicas y/o químicas High mechanical and/or chemical requirements	RG
Usos alimentarios y/o sanitarios Food and/or sanitary uses	RG

4_ Mantenimiento y limpieza Maintenance and cleaning

1. MANTENIMIENTO EXTRAORDINARIO POST-COLOCACIÓ

• Al terminar de instalar el pavimento aplicar la preceptiva protección a fin de evitar daños causados por trabajos posteriores.

• Se recomienda cubrir con cartón, plásticos que ofrezcan un grado importante de resistencia y permeabilidad, o bien serrín.

• Hay que tener en cuenta las condiciones climáticas ya que podrían influir en el tiempo de secado del material de agarre.

• Los residuos de material de rejuntado pueden dejar aureolas difíciles de eliminar a causa de una limpieza inadecuada o tardía después de la colocación.

• Una vez terminada la obra se procederá a eliminar la suciedad sobrante, con una esponja rígida fina con agua limpia o mediante un desincrustante comercial. También hay otras opciones como un detergente de base ácida, siempre y cuando se tenga en consideración la resistencia química.

• Aconsejamos tener presente varios aspectos en lo que respecta antes de usar cualquier producto de limpieza:

No hay que llevar a cabo una limpieza ácida sobre pavimentos colocados recientemente, ya que las sustancias ácidas pueden actuar corrosivamente sobre el cemento no fraguado, con lo que se podrían estropear las juntas o acumular compuestos insolubles.

Para evitar la posible absorción del material de agarre o rejuntado de los elementos utilizados se puede aplicar agua limpia previamente al tratamiento químico.

Es aconsejable aclarar inmediatamente después con agua.

No se deben utilizar estropajos abrasivos ni espátulas.

El uso de productos a base de ácido fluorhídrico queda completamente desaconsejado dada su acción extremadamente agresiva.

2. MANTENIMIENTO COTIDIANO

• Las baldosas cerámicas no requieren de un cuidado complejo, ya que su limpieza puede realizarse fácilmente con agua limpia o incluyendo además un detergente de base alcalina.

• Aconsejamos no usar ceras ni jabones aceitosos, ya que la nula porosidad de las superficies vidriosas impide su correcta aplicación.

• Circunstancialmente las baldosas pueden verse afectadas por manchas que no pueden eliminarse al 100%, por lo que será pertinente el uso de agentes de limpieza específicos.

• Consultar previamente la clase de resistencia química de la baldosa.

• Una concentración excesiva de detergente podrían determinar la ineficacia de la limpieza. En tal caso, tendría que enjuagar otra vez ya que de no hacerlo, el pavimento podría presentar aureolas, empeoramiento del brillo, o mayor adherencia de la suciedad.

1. POST-TILING EXTRAORDINARY MAINTENANCE

• After tiling floors, apply protection to prevent damage caused by subsequent work.

• Covering them with cardboard, strong, permeable plastic, or sawdust is recommended.

• Bear in mind the weather conditions, as these could affect adhesive drying times.

• Excess grouting can leave ring spots that are difficult to remove if tiling is cleaned inadequately or late.

• Once the work is finished, clean the resulting dirt. Use a stiff thin sponge moistened with clean water or an industrial descaling product.

Acid detergents can also be used although chemical resistance should be borne in mind.

• Consider the following points before using any cleaning products:

Do not apply acid cleaning to recently tiled surfaces, since acid substances can be corrosive on unset concrete, thereby spoiling joints or causing insoluble compounds to build up.

Apply clean water before chemical treatment to avoid the absorption of adhesive or grouting materials.

Rinse with water after application.

Do not use abrasive scourers or scrapers.

Never use products containing hydrofluoric acid. They are extremely aggressive.

2. REGULAR MAINTENANCE

• Ceramic tile care is not difficult. They can easily be cleaned with water, optionally adding an alkaline detergent..

• Use of waxes or oily soaps is not recommended, as they cannot be correctly applied to glassy surfaces due to their lack of porosity.

• Tiles can sometimes be affected by stains that cannot be completely removed. In such cases, specific cleaning products should be applied.

• Check the chemical resistance of the tile before cleaning.

• Excessive concentration of detergent could result in ineffective cleaning. In such cases, rinse them again as the floor tiles could have ring spots, lessening their shine or allowing dirt to adhere more easily.

5_ Elección adhesivo según soporte

TIPOS DE SOPORTE	Longitud lado más largo de la baldosa en cm				
	≤ 30	≤ 60	≤ 90	≤ 120	> 120
Pavimentos interiores residenciales y de pública concurrencia peatonal					
Recrecido cementoso o a base de sulfato cálcico ¹ (anhidrita) sin calefacción radiante	C(i)²/C1	C2			C2S1
Recrecido cementoso o a base de sulfato cálcico ¹ (anhidrita) con calefacción radiante	C2	C2S1	C2S2		
Directamente sobre forjado/solera/losa de hormigón	C1³/C2	C2	C2S1	C2S2	
Pavimento existente (piedra natural cerámicas/mosaico/terrazo/baldosa)	C2			C2S1	
Superficies de metal	C2S2⁴/R1			R2⁵	
Pavimentos interiores comerciales o de uso industrial con exigencias mecánicas					
Recrecido cementoso o a base de sulfato cálcico ¹ (anhidrita) sin calefacción radiante	C2			C2S1	
Recrecido cementoso o a base de sulfato cálcico ¹ (anhidrita) con calefacción radiante	C2	C2S1	C2S2		
Directamente sobre forjado/solera/losa de hormigón	C2	C2S1	C2S2		
Pavimento existente (piedra natural cerámicas/mosaico/terrazo/baldosa)	C2	C2S1	C2S2		
Superficies de metal	R1²			R2²,³	
Pavimentos exteriores					
Recrecido cementoso	C1¹/C2	C2S1	C2S2		
Directamente sobre forjado/solera/losa de hormigón	C2	C2S1	C2S2		
Pavimento existente (piedra natural cerámicas/mosaico/terrazo/baldosa)	C2S1			C2S2	
Superficies de metal	R1²			R2²	
Paredes y techos interiores					
Enlucido a base de cal/cemento o yeso¹ sin calefacción radiante	C(i)²/C1/D1	C1³/C2	C2	C2S1	
Enlucido a base de cal/cemento o yeso¹ con calefacción radiante	C2/D1	C2S1	C2S2		
Paneles de yeso laminado	C1/D1	C2	C2S1	C2S2	
Directamente sobre hormigón	C1³/C2/D1				
Revestimiento existente (baldosas cerámicas/mosaico/hidráulico/piedra natural)	C2			C2S2	
Paneles a base de cemento/fibrocemento	C1/D1	C2	C2S1	C2S2	
Ladrillo cerámico de gran formato	C(i)²/C1/D1	C13/C2	C2	C2S1	
Superficies de madera	C2/D1/R1	C2S1/R1⁴		R2⁴	
Superficies de metal	R1⁴			R2⁴	
Paredes y techos exteriores					
Revoco a base de cemento/cal	C2¹/C2S1/D2²	C2S1	C2S2		
Directamente sobre hormigón	C2S1/D2²	C2S2			
Paneles a base de cemento/fibrocemento		C2S2	R2³		
Superficies de metal	R1³		R2³		

Revestimiento de piscinas				
TIPOS DE VASO/SOPORTE	Capas intermedias	Longitud lado más largo de la baldosa en cm		
		≤ 5	≤ 30	>30
Hormigón armado, proyectado/gunitado, muros de fábrica	Enlucido/recrecido de mortero	C1¹	C2	C2S1⁴
	Impermeabilización líquida cementosa	C2		
	Impermeabilización líquida resinas reactivas	R2²		
	Impermeabilización de membranas en lámina³	C2S1		
De poliéster o liner-pegados ⁴	-	R2²		

1 El recrecido a base de sulfato cálcico requiere la aplicación de una imprimación previa.

2 En el caso de baldosas con una absorción de agua superior al 3%, puede utilizarse un adhesivo de uso exclusivo para interiores (Ci).

3 En el caso de que la baldosa tenga una absorción de agua superior al 3%, puede utilizarse un adhesivo tipo C1.

4 Se puede estudiar con el fabricante si es viable un adhesivo cementoso C2S2 con imprimación previa compatible con el soporte de metal.

5 El adhesivo de resinas debe ser muy deformable.

1 El recrecido a base de sulfato cálcico requiere la aplicación de una imprimación previa.

2 En pavimentos industriales con exigencias químicas es conveniente la selección de adhesivos R1 o R2 con resistencias químicas.

3 El adhesivo de resinas reactivas debe ser muy deformable.

1 En el caso de que la baldosa tenga una absorción de agua superior al 3% puede utilizarse un adhesivo tipo C1.

2 El adhesivo de resinas reactivas debe ser muy deformable.

1 El enlucido de yeso requiere de la aplicación de una imprimación previa.

2 En el caso de baldosas con una absorción de agua superior al 3%, puede utilizarse un adhesivo de uso exclusivo para interiores (Ci).

3 En el caso de que la baldosa tenga una absorción de agua superior al 3%, puede utilizarse un adhesivo tipo C1.

4 El adhesivo de resinas reactivas debe ser muy deformable.

1 Para colocación en zócalos (hasta 1,5 m de altura) es posible usar un adhesivo tipo C2.

2 Si los revestimientos están protegidos adecuadamente de la lluvia y de las heladas.

3 El adhesivo de resinas reactivas debe ser muy deformable.

1 El adhesivo debe estar recomendado específicamente por el fabricante para piscinas y mosaico vitreo.

2 El adhesivo de resinas reactivas debe ser muy deformable.

3 Son láminas las que permiten su adhesión con adhesivos cementosos sin contemplar las de pvc y/o liners.

4 Consultar al fabricante la necesidad de imprimación.

NOTA En caso de baldosas preexistentes consultar al fabricante.

5_ Choosing and adhesive according to support

SUBSTRATE TYPES	Length of longest side of the tile in cm				
	≤ 30	≤ 60	≤ 90	≤ 120	> 120
Indoor residential flooring and outdoor public pavement					
Cement or calcium sulphate ¹ (anhydrite) based screed without radiant heating	C(i)²/C1	C2			C2S1
Cement or calcium sulphate ¹ (anhydrite) based screed with radiant heating	C2	C2S1	C2S2		
Directly onto concrete slabs	C1³/C2	C2	C2S1	C2S2	
Current flooring (ceramic tiles/mosaic/terrazo/natural stone)	C2			C2S1	
Metal surfaces	C2S2⁴/R1			R2⁵	
Indoor commercial or industrial flooring with mechanical requirements					
Cement or calcium sulphate ¹ (anhydrite) based screed without radiant heating	C2			C2S1	
Cement or calcium sulphate ¹ (anhydrite) based screed with radiant heating	C2	C2S1	C2S2		
Directly onto concrete slabs	C2	C2S1	C2S2		
Current flooring (ceramic tiles/mosaic/terrazo/natural stone)	C2	C2S1	C2S2		
Metal surfaces	R1²			R2²,³	
Outdoor paving					
Cement screed	C1¹/C2	C2S1	C2S2		
Directly onto concrete slabs	C2	C2S1	C2S2		
Current paving (ceramic tiles/mosaic/terrazo/natural stone)	C2S1			C2S2	
Metal surfaces	R1²			R2²	
Indoor walls and ceilings					
Lime/cement or gypsum ¹ based plastering without radiant heating	C(i)²/C1/D1	C1³/C2	C2	C2S1	
Lime/cement or gypsum ¹ based plastering with radiant heating	C2/D1	C2S1	C2S2		
Laminated plaster panels	C1/D1	C2	C2S1	C2S2	
Directly onto concrete	C1³/C2/D1				
Current tiling (ceramic tiles/mosaic/hydraulic/natural stone)	C2			C2S2	
Cement/fibre cement based panels	C1/D1	C2	C2S1	C2S2	
Large-format ceramic brick	C(i)²/C1/D1	C13/C2	C2	C2S1	
Wooden surfaces	C2/D1/R1	C2S1/R1⁴		R2⁴	
Metal surfaces	R1⁴			R2⁴	
Outdoor walls and ceilings					
Cement/lime based render	C2¹/C2S1/D2²	C2S1	C2S2		
Directly onto concrete	C2S1/D2²	C2S2			
Cement/fibre cement based panels		C2S2	R2³		
Metal surfaces	R1³		R2³		

Swimming pool tiling				
TIPOS DE VASO/SOPORTE	Capas intermedias	Longitud lado más largo de la baldosa en cm		
		≤ 5	≤ 30	>30
Reinforced concrete, shotcrete/gunite, masonry walls	Enlucido/recrecido de mortero	C1¹	C2	C2S1⁴
	Impermeabilización líquida cementosa	C2		
	Impermeabilización líquida resinas reactivas	R2²		
	Impermeabilización de membranas en lámina³	C2S1		
Polyester or liner-glued⁴	-	R2²		

1 Calcium sulphate based screed requires the application of a primer beforehand.

2 For tiles with a water absorption level of over 3%, adhesive exclusively for indoor use (Ci) may be applied.

3 For tiles with a water absorption level of over 3%, C1 adhesive may be used.

4 You can check with the manufacturer if a C2S2 cement adhesive can be used after applying a primer that is compatible with metal substrates.

5 The resin adhesive must be deformable.

1 Calcium sulphate based screed requires the application of a primer beforehand.

2 For industrial flooring with chemical requirements, it is advisable to use chemically resistant R1 or R2 adhesives.

3 The reactive resin adhesive must be highly deformable.

1 For tiles with a water absorption level of over 3%, C1 adhesive may be used.

2 The reactive resin adhesive must be highly deformable.

1 Gypsum plastering requires the application of a primer beforehand.

2 For tiles with a water absorption level of over 3%, adhesive exclusively for indoor use (Ci) may be applied.

3 For tiles with a water absorption level of over 3%, C1 adhesive may be used.

4 The reactive resin adhesive must be highly deformable.

1 For use on plinth courses (up to 1.5 m in height), it is possible to use a C2 adhesive.

2 If the tiling is properly protected from rain and frost.

3 The reactive resin adhesive must be highly deformable.

1 The adhesive must be specifically recommended by the manufacturer for pools and glass mosaic.

2 The reactive resin adhesive must be highly deformable.

3 These are films that enable adhesion with cement adhesives, without the need for PVC and/or liners.

4 Check with the manufacturer as to whether priming is necessary.

NOTE If there are already pre-existing tiles, check with the manufacturer.

6_ Características técnicas Technical characteristics

UNDEFASAPORCELÁNICO®

GRUPO / GROUP Bla Anexo G										
Formato nominal / Nominal size	60x120 23,6"x47,2"	80x80 31,5"x31,5"	30x120 11,7"x47,2"	20x120 7,8"x47,2"	60x60 23,6"x 23,6" 60x60 R 23,6"x 23,6" R	59x59 23,2"x23,2"	45x45 17,7"x17,7"	30x60 11,8"x 23,6" 30x60 R 11,8"x 23,6"R	33x33 13,1"x13,1"	25x25 9,8"x9,8"
lado A / side A	598	800	297	197	600 / 598R	590	450	300 / 298R	333	250
lado B / side B	1198	800	1200	1200	600 / 598R	590	450	600 / 598R	333	250
Espesor / Thickness	9,5	10,2	9,5	9,5	9	9	8,5	8,5	8	10

	(%)	mm	NORMA DE REFERENCIA REFERENCE STANDARD
Longitud y anchura Length and width	+/- 0,6%	+/- 2mm	ISO 10545-2
Espesor Thickness	+/- 5%	+/- 0,5mm	ISO 10545-2
Rectitud de lados Side straightness	+/- 0,5%	+/- 1,5mm	ISO 10545-2
Ortogonalidad Rectangularity	+/- 0,5%	+/- 2mm	ISO 10545-2
Curvatura central respecto a la diagonal Central curvature in relation to the diagonal	+/- 0,5%	+/- 2mm	ISO 10545-2
Curvatura lateral en longitud Edge curvature in length	+/- 0,5%	+/- 2mm	ISO 10545-2
Alabeo respecto a la diagonal Warpage in relation to the diagonal	+/- 0,5%	+/- 2mm	ISO 10545-2
Absorción de agua Water absorption	≤ 0,5%		ISO 10545-3
Fuerza de rotura Breaking strength	≥ 1300 N		ISO 10545-4
Resistencia a la flexión Bending resistance	≥ 35 N/mm ²		ISO 10545-4
Resistencia a la abrasión Resistance to surface abrasion	según modelo varies with model		ISO 10545-7
Resistencia al choque térmico Thermal shock resistance	cumple		ISO 10545-9
Resistencia al cuarteo Crazing resistance	cumple		ISO 10545-11
Resistencia a la helada Frost resistance	cumple		ISO 10545-12

GLOSS

UNDEFASAPORCELÁNICO®

GRUPO / GROUP Bla Anexo G			
Formato nominal / Nominal size	60x60 23,6"x23,6"	59x59 23,2"x23,2"	45x45 17,7"x17,7"
lado A / side A	600,0	590,0	450,0
lado B / side B	600,0	590,0	450,0
Espesor / Thickness	9,0	9,0	8,5

	(%)	mm	NORMA DE REFERENCIA REFERENCE STANDARD
Longitud y anchura Length and width	+/- 0,6%	+/- 2mm	ISO 10545-2
Espesor Thickness	+/- 5%	+/- 0,5mm	ISO 10545-2
Rectitud de lados Side straightness	+/- 0,5%	+/- 1,5mm	ISO 10545-2
Ortogonalidad Rectangularity	+/- 0,5%	+/- 2mm	ISO 10545-2
Curvatura central respecto a la diagonal Central curvature in relation to the diagonal	+/- 0,5%	+/- 2mm	ISO 10545-2
Curvatura lateral en longitud Edge curvature in length	+/- 0,5%	+/- 2mm	ISO 10545-2
Alabeo respecto a la diagonal Warpage in relation to the diagonal	+/- 0,5%	+/- 2mm	ISO 10545-2
Absorción de agua Water absorption	≤ 0,5% < Ev ≤ 3%		ISO 10545-3
Fuerza de rotura Breaking strength	≥ 1100 N		ISO 10545-4
Resistencia a la flexión Bending resistance	≥ 30 N/mm ²		ISO 10545-4
Resistencia a la abrasión Resistance to surface abrasion	según modelo varies with model		ISO 10545-7
Resistencia al choque térmico Thermal shock resistance	cumple		ISO 10545-9
Resistencia al cuarteo Crazing resistance	cumple		ISO 10545-11
Resistencia a la helada Frost resistance	cumple		ISO 10545-12

6_ Características técnicas Technical characteristics

PASTA BLANCA WHITE BODY

GRUPO / GROUP	BIII Anexo L	
Formato nominal / Nominal size	31,5x100 12,4"x39,4"	25x75 9,8"x29,5"
lado A / side A	315	250
lado B / side B	1000	750
Espesor / Thickness	10	9

	(%)	mm	NORMA DE REFERENCIA REFERENCE STANDARD
Longitud y anchura Length and width	+/- 0,5%	+/- 2mm	ISO 10545-2
Espesor Thickness	+/- 10%	+/- 0,5mm	ISO 10545-2
Rectitud de lados Side straightness	+/- 0,3%	+/- 1,5mm	ISO 10545-2
Ortogonalidad Rectangularity	+/- 0,5%	+/- 2mm	ISO 10545-2
Curvatura central respecto a la diagonal Central curvature in relation to the diagonal	+ 0,5% - 0,3%	+ 2mm - 1,5mm	ISO 10545-2
Curvatura lateral en longitud Edge curvature in length	+ 0,5% - 0,3%	+ 2mm - 1,5mm	ISO 10545-2
Alabeo respecto a la diagonal Warpage in relation to the diagonal	+/- 0,5%	+/- 2mm	ISO 10545-2
Absorción de agua Water absorption	Ev > 10%		ISO 10545-3
Fuerza de rotura Breaking strength	≥ 600 N		ISO 10545-4
Resistencia a la flexión Bending resistance	≥ 12 N/mm ²		ISO 10545-4
Resistencia a la abrasión Resistance to surface abrasion	PND/NPD		ISO 10545-7
Resistencia al choque térmico Thermal shock resistance	cumple		ISO 10545-9
Resistencia al cuarteo Crazing resistance	cumple		ISO 10545-11
Resistencia a la helada Frost resistance	PND		ISO 10545-12

7_ Propiedades químicas Chemical specifications

	REVETIMIENTO WALL TILES	PAVIMENTO FLOOR TILES	UNDEFASA PORCELÁNICO
ISO 10545-13	Resistencia a los productos químicos / Stainproof		
	Cloruro Amónico Ammonium chloride	A	A
	Hipoclorito Sódico Sodium hypochlorite	A	A
	Ácido Clorhídrico 3% Hydrochloric acid 3%	LA	LA
	Ácido Cítrico 100g/l Citric acid 100 g/l	LA	LA
	Hidróxido Potásico Potassium hydroxide 30 g/l	LB	LB
	Ácido Clorhídrico 18% Hydrochloric acid 18%	-	HA
	Ácido Láctico 5% Lactic acid 5%	-	HA
	Hidróxido Potásico 100 g/l Potassium hydroxide 100 g/l	-	HB
ISO 10545-14	Resistente a las manchas Stains resistance		
	Según modelo Varies with model	Según modelo Varies with model	Según modelo Varies with model

8_ Embalaje Packing

UNDEFASAPORCELÁNICO®

SIZE	PIECES/BOX	PIECES/PALLET	BOX/PALLET	M ² .SQM/BOX	M ² .SQM/PALLET	KG/BOX	KG/PALLET
60x120 Rectified	2	60	30	1,44	43,20	31,68	950
80x80 Rectified	2	80	40	1,28	51,20	31,20	1.268
30x120 Rectified	3	120	40	1,07	42,80	23,76	950
20x120 Rectified	4	128	32	0,95	30,40	20,96	670
60x60	4	120	30	1,44	43,20	30,00	920
60x60 Rectified	3	120	30	1,44	43,20	30,70	940
59x59 Rectified	4	128	32	1,39	44,48	29,00	948
30x60	8	320	40	1,44	57,60	25,60	1.044
30x60 Rectified	8	256	32	1,44	46,08	32	1.044
45x45	7	364	52	1,42	73,84	26,53	1.400
33x33	9	576	64	1,00	64,00	15,75	1.028
25x25	18	972	54	1,13	61,02	24,30	1.332,20

PASTA BLANCA WHITE BODY

SIZE	PIECES/BOX	PIECES/PALLET	BOX/PALLET	M ² .SQM/BOX	M ² .SQM/PALLET	KG/BOX	KG/PALLET
31,5x100	4	192	48	1,26	60,48	20,80	1.018
25x75	8	288	36	1,50	54,00	25,60	942

9_ Embalaje piezas especiales Packing for special parts

DECORADOS Y MOSAICOS DECORATION AND MOSAICS

	SIZE	PIECES/BOX	PIECES/PALLET	BOX/PALLET	M2.SQM/BOX	M2.SQM/PALLET	KG/BOX	KG/PALLET
RP25x75	RPB25x75	6	144	24	1,13	27,00	18,00	452,00
MOSAICOS MOSAICS	33x33	5	480	96	0,54	51,84	9,50	932,20
	30x30	5	480	96	0,45	43,20	8,10	797,60
	muretto 30x60	8	256	32	1,44	46,08	25,60	839,20
	malla set 28x34	10	960	96	0,97	93,12	13,40	1.412,00

RODAPIÉS SKIRTING

	SIZE	PIECES/BOX	PIECES/PALLET	BOX/PALLET	M2.SQM/BOX	M2.SQM/PALLET	KG/BOX	KG/PALLET
P60x120	10x120	10	600	60	1,20	72,00	26,00	1.580,00
P80x80	9x80	10	600	60	0,72	43,20	16,00	1.040,00
P20x120	10x120	10	600	60	1,20	72,00	26,00	1.580,00
	10x60	10	600	60	0,60	36,00	12,80	812,00
P60x60	10x60	10	600	60	0,60	36,00	11,10	686,00
P59x59	10x59	10	600	60	0,59	35,40	11,00	680,00
P45x45	7,5x45	20	1.280	64	0,68	43,52	12,00	788,00
P30x60	8x30	30	2700	90	0,72	64,80	12,00	1.100,00
P33x33	8x33	30	2.700	90	0,79	71,10	13,65	1.248,40
P25x25	8x25	30	1.920	64	0,60	38,40	12,90	845,60

NÚMERO MÁXIMO DE PALLETS APILABLES MAXIMUM NUMBER OF STACKABLE PALLETS

UNDEFASA recomienda apilar el número de pallets máximo indicado para cada tipo de formato.
UNDEFASA recommends piling the maximum number of pallets indicated for each type of format.

FORMATO/ FORMAT	ALTURA TOTAL/ TOTAL HEIGHT	FORMATO/ FORMAT	ALTURA TOTAL/ TOTAL HEIGHT	FORMATO/ FORMAT	ALTURA TOTAL/ TOTAL HEIGHT
P80x80R	4	P60x60R MF	4	RPB31,5x100R	4
P60x90	3	P30x60	4	RPB25x75	4
P20x120R	5	P30x60R MF	4	RPB20x60	4
P30x120R	3	P45x45	4	R20x60	4
P60x120R	3	P33x33	4		
P60x120R MF	3	P25x25	4		
P59x59R	4	P15x90	5		
P60x60	4	G45x45	4		

PELDAÑOS STEPS

RECTIFICADO/ RECTIFIED	PIEZAS/CAJAS PIECES/BOX			NO RECTIFICADO/ NOT RECTIFIED	PIEZAS/CAJAS PIECES/BOX		
	PEGADO ANGULAR	PEGADO	ROMO		PEGADO ANGULAR	PEGADO	ROMO
30x120	2	2	3	30x60	2	2	8
20x120	2	2	4	30x45	2	2	-
30x80	2	2	-	33x33	2	2	9
29,5x59	2	2	8	33x33 torelo	4	6	-
				25x25	2	2	18

undefasa
always ceramics

La empresa UNDEFASA se reserva el derecho de anular o modificar, total o parcialmente, cualquiera de los modelos, colores, formatos, referencias y especificaciones técnicas de este catálogo. La reproducción de los colores de este catálogo es aproximada. La reproducción total o parcial del contenido, tanto de texto como de imagen, de este catálogo queda prohibida y será perseguida de acuerdo con la ley.

The UNDEFASA company reserves the right to delete or modify, either totally or partially, any of the styles, colours, shapes, sizes, references and other technical specifications contained in this catalogue. The reproduction of the colours shown in this catalogue is approximate. Total or partial reproduction of text or illustrations of this catalogue is prohibited and is subject to legal sanctions.

www.undefasa.com

Ctra. Ribesalbes s/n
12110 Alcora · Castellón · Spain
T. +34 964 360 250
info@undefasa.com